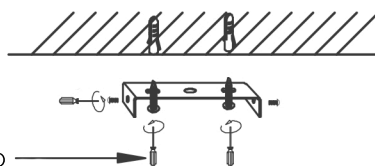
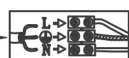


5. Alinée la caja del techo con el raspador y bloquee los tornillos



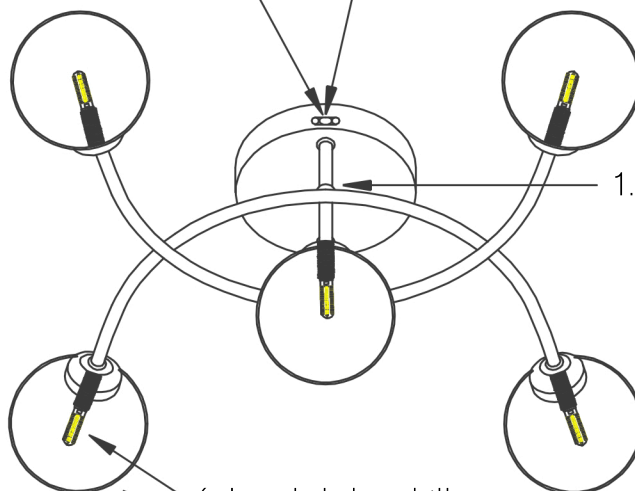
3. Apunte el raspador al techo

4. Corte la alimentación y conéctelo según la imagen



2. Apriete la tuerca

1. Apriete el tornillo



6. Instale la bombilla

7. Rosque la tulipa hasta el tope