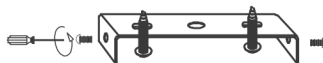


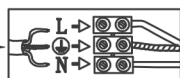
5. Alinée la caja del techo con el raspador y bloquee los tornillos



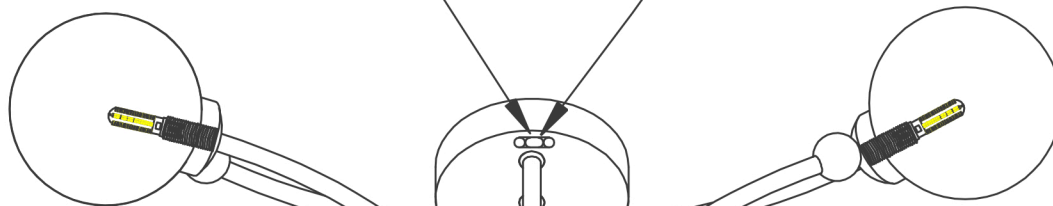
3. Apunte el raspador al techo



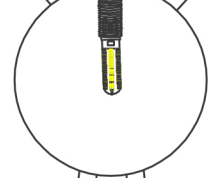
4. Corte la alimentación y conéctelo según la imagen



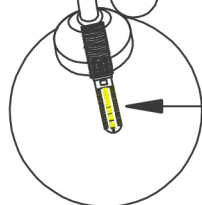
2. Apriete la tuerca



1. Apriete el tornillo



6. Instale la bombilla



7. Rosque la tulipa hasta el tope

