MANUAL DE INSTRUCCIONES



NITIDO 289822003

INSTRUCCIONES DE USO

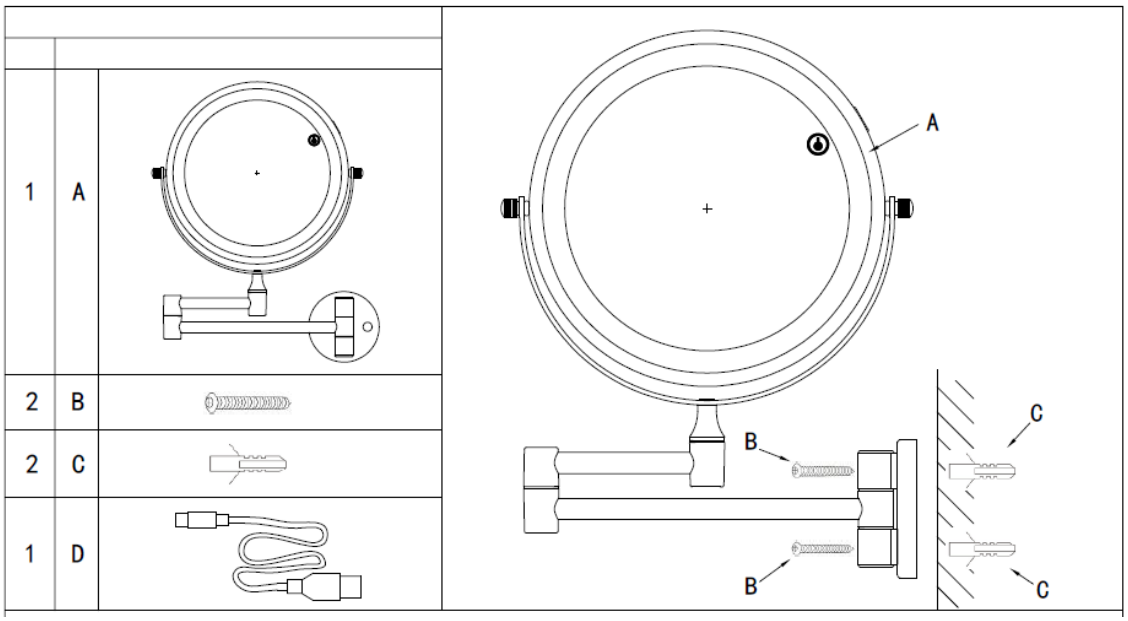

CONTENIDO DEL PAQUETE

A. Espejo con luz LED

B. Tornillo de fijación

C. Tacos de pared

D. Cable USB Tipo-C

MONTAJE DEL ESPEJO

Paso 1
Seleccione una pared adecuada para la instalación del espejo. Asegúrese de que la superficie sea resistente, plana y capaz de soportar el peso del producto.

Paso 2
Coloque el espejo en la posición deseada y marque los puntos de fijación en la pared.

Paso 3
Realice los orificios en los puntos marcados utilizando una broca adecuada para el tipo de pared.

Paso 4
Introduzca los tacos de pared (C) en los orificios realizados.

Paso 5
Coloque el espejo en la posición de montaje y fíjelo firmemente a la pared utilizando el tornillo de fijación (B).

Paso 6
Compruebe que el espejo queda correctamente sujeto, estable y seguro antes de utilizarlo.

ADVERTENCIAS DE SEGURIDAD DURANTE LA INSTALACIÓN

- La instalación debe realizarse sobre una superficie adecuada y resistente.
- No instale el espejo en paredes deterioradas, inestables o que no puedan soportar su peso.
- Utilice herramientas adecuadas y, si fuera necesario, solicite la instalación a personal cualificado.
- Compruebe periódicamente que el sistema de fijación permanece firme.
- No coloque objetos pesados sobre el espejo ni ejerza presión sobre la superficie.
- Instale el espejo fuera del alcance de niños pequeños cuando sea posible.

FUNCIONAMIENTO DEL PRODUCTO

Conecte el cable USB Tipo-C (D) a una fuente de alimentación USB o a un cargador USB compatible.

El espejo dispone de:

- Interruptor táctil para encender y apagar la iluminación LED.
- Regulador de intensidad sin contacto para ajustar la intensidad de la luz.

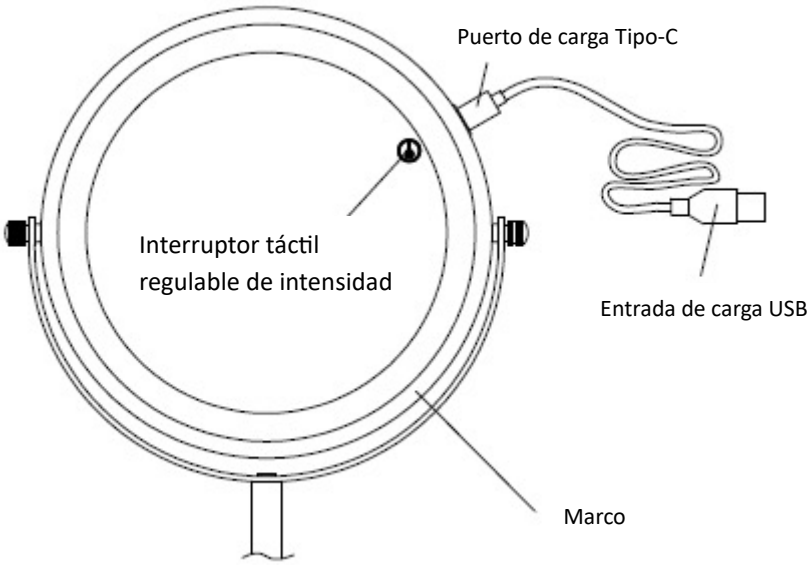

Cuando la batería se encuentre descargada, conecte el espejo a una fuente de alimentación USB para realizar la carga.

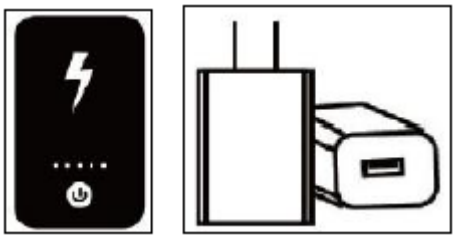

ESPECIFICACIONES TÉCNICAS



Potencia: 4,5 W



Tiempo de carga: 3 h



Duración de la batería: 3 h

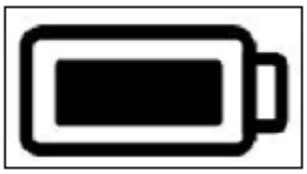

Capacidad de la batería: 1000 mAh



Interruptor táctil / Regulador de intensidad sin contacto

ADVERTENCIAS DE SEGURIDAD

- Utilice únicamente fuentes de alimentación USB compatibles con las características del producto.
- No utilice el espejo si presenta daños en la carcasa, cable de carga, batería o componentes electrónicos.
- No exponga el producto al agua ni lo sumerja en líquidos.
- No utilice el producto cerca de fuentes de calor intenso.
- No intente desmontar, modificar ni reparar el producto.
- La batería integrada no debe ser sustituida por el usuario.
- Mantenga el producto alejado de niños sin supervisión.
- Utilice el producto únicamente para iluminación auxiliar y uso personal.

LIMPIEZA Y MANTENIMIENTO

Limpie el espejo con un paño suave y seco o ligeramente humedecido.
No utilice productos abrasivos ni sustancias químicas que puedan dañar la superficie del espejo o los componentes electrónicos.



Protejamos el medio ambiente: No deseche los aparatos eléctricos junto con los residuos domésticos. Devuelva los aparatos eléctricos que ya no vaya a utilizar a los puntos de recogida habilitados para su eliminación. De este modo, se evita el posible impacto negativo de una eliminación incorrecta sobre el medio ambiente y la salud humana.

Esto contribuirá al reciclaje y otras formas de reutilización de los aparatos eléctricos y electrónicos. Puede obtener información sobre dónde desechar los aparatos en su autoridad local.