



ABRILA

MANUAL DE INSTRUCCIONES

Termoventilador eléctrico



SERIE: PONCE


REFERENCIA: 281122006

281122008

281122050

- Lea atentamente estas instrucciones antes de utilizar el termoventilador, para garantizar un uso correcto.
- Conserve este manual para futuras consultas.

ADVERTENCIAS DE SEGURIDAD


1. Este aparato puede ser utilizado por niños a partir de 8 años y por personas con capacidades físicas, sensoriales o mentales reducidas, o con falta de experiencia y conocimiento, siempre que estén bajo supervisión o hayan recibido instrucciones sobre el uso seguro del aparato y comprendan los riesgos implicados. Los niños no deben jugar con el aparato. La limpieza y el mantenimiento por parte del usuario no deben ser realizados por niños sin supervisión.
2. Los niños menores de 3 años deben mantenerse alejados del aparato a menos que estén bajo supervisión continua.
Los niños de entre 3 y 8 años solo podrán encender o apagar el aparato siempre que este haya sido colocado o instalado en su posición normal de funcionamiento y que hayan recibido supervisión o instrucciones sobre el uso seguro del aparato y comprendan los riesgos implicados.
Los niños de entre 3 y 8 años no deben enchufar, regular, limpiar el aparato ni realizar tareas de mantenimiento.
3. PRECAUCIÓN: Algunas partes de este producto pueden calentarse mucho y causar quemaduras. Se debe prestar especial atención cuando haya niños o personas vulnerables presentes.
4. Si el cable de alimentación está dañado, debe ser reemplazado por una persona cualificada para evitar riesgos.
5. ADVERTENCIA: Para evitar el sobrecalentamiento, no cubra el termoventilador. El  significado del símbolo es "NO CUBRIR".
6. No utilice el aparato para secar ropa. No obstruya las rejillas de entrada y salida de aire, ya que existe riesgo de sobrecalentamiento.
7. El termoventilador no debe colocarse inmediatamente debajo de una toma de corriente.
8. No utilice este termoventilador cerca de una bañera, ducha o piscina.
9. Este aparato está destinado únicamente para uso doméstico.
10. ADVERTENCIA: No utilice este termoventilador en habitaciones pequeñas cuando estén ocupadas por personas que no puedan abandonar la habitación por sí solas, a menos que exista supervisión constante.
11. Utilice siempre el aparato en posición vertical.

12. No utilice este termoventilador si se ha caído.
13. No lo utilice si presenta signos visibles de daño.
14. Utilice este termoventilador sobre una superficie horizontal y estable.
15. Mantenga el aparato a una distancia mínima de 50 cm de muebles u otros objetos. No lo coloque pegado a paredes, muebles, cortinas u otros materiales similares.
16. No utilice el aparato en habitaciones con una superficie inferior a 4 m².

Parámetros técnicos

Potencia nominal	Tensión nominal	Frecuencia
1800-2000W	220-240V~	50-60Hz







DESCRIPCIÓN DE LAS PARTES




1. Termostato regulable
2. Interruptor y selector de funciones
3. Carcasa
4. Luz indicadora
5. Salida de aire



FUNCIONAMIENTO

- El aparato se suministra preensamblado, por lo que puede utilizarse de inmediato. Antes de cada uso, verifique que no presente daños.
- Para poner en funcionamiento el aparato, seleccione una temperatura mediante el termostato. Si el mando del termostato se gira completamente en sentido antihorario, el aparato no funcionará.

	Termostato regulable Gire el mando para ajustar la temperatura deseada entre el nivel mínimo (en sentido antihorario) y el máximo (en sentido horario).
	Interruptor y selector de funciones OFF: Apagado  : Modo ventilador (aire frío)  : Modo calefacción de baja potencia  : Modo calefacción de alta potencia
	Luz indicadora La luz indicadora se ilumina en color rojo cuando el aparato está en funcionamiento.

INSTRUCCIONES DE USO

- Retire el aparato de todo el material de embalaje y colóquelo en el lugar deseado.
- Asegúrese de mantener una distancia de seguridad entre el calefactor y muebles, cortinas u otros objetos: al menos 50 cm en la parte superior y los laterales, y 120 cm en la parte frontal.
- Desenrolle completamente el cable de alimentación y conéctelo a una toma de corriente.
- Para poner en marcha el aparato, gire el selector hasta la posición de ventilador (aire frío) .

- Gire el selector a la posición de baja potencia  para calefacción suave o a alta potencia  para calefacción máxima.
- Gire el termostato para ajustar la temperatura deseada. El termostato mantendrá automáticamente la temperatura de la habitación en el nivel seleccionado.
- Para apagar completamente el termoventilador, coloque todos los interruptores en la posición apagado (OFF) y desenchufe el aparato de la toma de corriente cuando no esté en uso.

PROTECCIÓN CONTRA SOBRECALENTAMIENTO

Este termoventilador está equipado con un sistema de protección contra sobrecalentamiento que apaga el aparato automáticamente en caso de sobrecalentamiento grave.

Para restablecer el funcionamiento, siga estos pasos:

- Coloque el selector en la posición OFF.
- Desenchufe el aparato y espere entre 5 y 10 minutos hasta que se enfríe.
- Una vez que el aparato se haya enfriado, vuelva a enchufarlo y utilícelo con normalidad.

MANTENIMIENTO Y LIMPIEZA

El aparato debe limpiarse regularmente durante su uso siguiendo las instrucciones siguientes:

1. Desenchufe el aparato y deje que se enfríe antes de limpiarlo.
2. Limpie suavemente la superficie exterior y el panel de control con un paño suave, seco y sin pelusa ligeramente humedecido.
3. Si hay polvo en las ranuras de ventilación, se recomienda eliminarlo utilizando una aspiradora o un soplador.
4. No utilice detergentes agresivos, productos químicos ni disolventes, ya que pueden dañar el aparato.

ALMACENAMIENTO

1. Guarde el aparato en un lugar limpio y seco.
2. Mantenga el aparato fuera del alcance de los niños.

ELIMINACIÓN: SIGNIFICADO DEL SÍMBOLO DEL CONTENEDOR TACHADO



Protejamos el medio ambiente: No deseche los aparatos eléctricos junto con los residuos domésticos. Devuelva los aparatos eléctricos que ya no vaya a utilizar a los puntos de recogida habilitados para su eliminación. De este modo, se evita el posible impacto negativo de una eliminación incorrecta sobre el medio ambiente y la salud humana.

Esto contribuirá al reciclaje y otras formas de reutilización de los aparatos eléctricos y electrónicos. Puede obtener información sobre dónde desechar los aparatos en su autoridad local.