

ABRILA

FABRILAMP

FLEXO LED SOROYA

INSTRUCCIONES

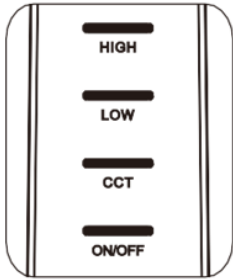


REFERENCIA: 204071001/ 204071009

PRECAUCIÓN:

1. Utilice el producto solo en interiores. No lo utilice al aire libre ni en lugares con alta humedad, como baño, ya que no es resistente al agua.
2. Mantenga la pantalla de la lámpara aproximadamente a 30 centímetros de altura sobre el escritorio y no mire directamente la luz LED para evitar cualquier daño en los ojos.
3. No cubra el producto con tela, papel u otros materiales fácilmente inflamables.
4. Evite la exposición a la luz solar directa o al calor generado por dispositivos de calefacción, ya que esto puede causar decoloración, dañar el producto o provocar fallas.
5. No coloque el producto en un lugar inestable o cerca de objetos inflamables.
6. No utilice detergente de limpieza ácidos o alcalinos para limpiar la apariencia del producto.
7. Desenchufe el adaptador si no se va a utilizar durante un período prolongado.
8. No coloque el producto en un entorno con una temperatura superior a 40 grados centígrados y una humedad superior al 98%.
9. Si la luz está apagada o parpadea, verifique cuidadosamente los siguientes pasos:
 - a: Verifique que el adaptador esté conectado correctamente a la corriente.
 - b: Verifique que el enchufe de conexión de DC esté conectado correctamente.Si ha verificado los pasos anteriores y la luz sigue apagada, no desarme ni manipule los productos ni intente reemplazar ninguna pieza. Póngase en contacto con una persona cualificada local para el mantenimiento.

USO Y MONTAJE:



Modo ON/OFF

Presione para encender/apagar la lámpara principal. Tiene la función memoria.

Modo CCT

La primera vez que lo toque, la lámpara estará en luz natural y a plena luminosidad. Presione +/- para ajustar el brillo.

La segunda vez que lo toque, cambiará a luz cálida y se ajustará a toda la luminosidad. Presione +/- para ajustar el brillo.

La tercera vez que lo toque, cambiará a luz fría y se ajustará a toda la luminosidad. Presione +/- para ajustar el brillo.

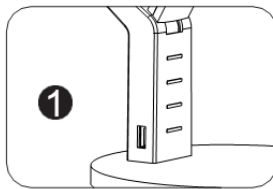
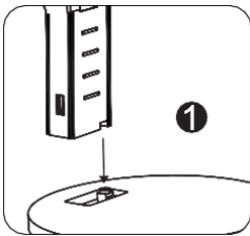
Modo de carga inalámbrica:

Especificación de salida de carga inalámbrica: 5V/500mA-1000mA.

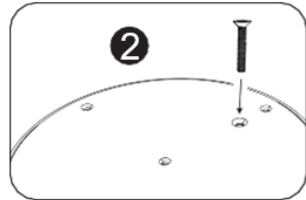
Si el teléfono en sí tiene la función inalámbrica Qi, puede cargarse directamente.

Durante el proceso de carga, tanto el teléfono como el cargador de la lámpara generan calor. Para asegurar una buena disipación de calor, no se permite cubrirlos con ningún objeto.

Por favor, mantenga el cargador de las lámparas alejado de objetos magnéticos y metálicos, como imanes, tarjetas bancarias, tarjetas de identificación, tijeras, monedas, etc. Si la funda del teléfono móvil es demasiado gruesa, puede afectar el resultado de la carga. Asegúrese de que la funda o el intercalado tengan un grosor inferior a 2 mm.



Inserte el cuerpo de la lámpara en el agujero de la base, preste atención a la posición.



Apriete los tornillos en la base.