

ABRILA

FABRILAMP

FLEXO LED MEZCLA

INSTRUCCIONES



REFERENCIA: 204271001

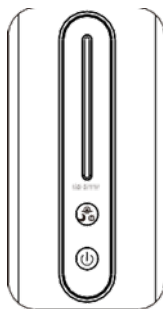


REFERENCIA: 204271009

PRECAUCIÓN:

1. Utilice el producto solo en interiores. No lo utilice al aire libre ni en lugares con alta humedad, como baño, ya que no es resistente al agua.
2. Mantenga la pantalla de la lámpara aproximadamente a 30 centímetros de altura sobre el escritorio y no mire directamente la luz LED para evitar cualquier daño en los ojos.
3. No cubra el producto con tela, papel u otros materiales fácilmente inflamables.
4. Evite la exposición a la luz solar directa o al calor generado por dispositivos de calefacción, ya que esto puede causar decoloración, dañar el producto o provocar fallas.
5. No coloque el producto en un lugar inestable o cerca de objetos inflamables.
6. No utilice detergente de limpieza ácidos o alcalinos para limpiar la apariencia del producto.
7. Desenchufe el adaptador si no se va a utilizar durante un período prolongado.
8. No coloque el producto en un entorno con una temperatura superior a 40 grados centígrados y una humedad superior al 98%.
9. Si la luz está apagada o parpadea, verifique cuidadosamente los siguientes pasos:
 - a: Verifique que el adaptador esté conectado correctamente a la corriente.
 - b: Verifique que el enchufe de conexión de DC esté conectado correctamente.Si ha verificado los pasos anteriores y la luz sigue apagada, no desarme ni manipule los productos ni intente reemplazar ninguna pieza. Póngase en contacto con una persona calificada local para el mantenimiento.

USO:



Encendido/apagado y su función dimmable:

Pulse el botón táctil, el brillo inicial es del 100%. Cuando deslices el dedo sobre la barra translúcida, podrás ajustar la iluminación de forma continua y reducir o aumentar su intensidad.

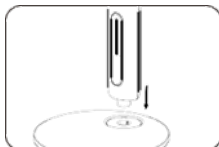
Presiónalo nuevamente para apagar la luz, la lámpara puede recordar la intensidad de trabajo actual. Cuando vuelvas a encender la luz, se restablecerá la intensidad de la última vez.



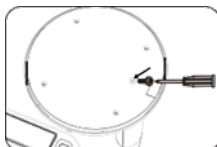
Modo de Tres Temperaturas de Color:

Presiones el botón para cambiar de color de la luz.

INSTALACIÓN:



Inserte el cuerpo a la base



Apriete los tornillos.