

ABRILA

FABRILAMP

FLEVO LED RUBENS

INSTRUCCIONES



REFERENCIA: 203971010

PRECAUCIÓN:

1. Utilice el producto solo en interiores. No lo utilice al aire libre ni en lugares con alta humedad, como baño, ya que no es resistente al agua.
2. Mantenga la pantalla de la lámpara aproximadamente a 30 centímetros de altura sobre el escritorio y no mire directamente la luz LED para evitar cualquier daño en los ojos.
3. No cubra el producto con tela, papel u otros materiales fácilmente inflamables.
4. Evite la exposición a la luz solar directa o al calor generado por dispositivos de calefacción, ya que esto puede causar decoloración, dañar el producto o provocar fallas.
5. No coloque el producto en un lugar inestable o cerca de objetos inflamables.
6. No utilice detergente de limpieza ácidos o alcalinos para limpiar la apariencia del producto.
7. Desenchufe el adaptador si no se va a utilizar durante un período prolongado.
8. No coloque el producto en un entorno con una temperatura superior a 40 grados centígrados y una humedad superior al 98%.
9. Si la luz está apagada o parpadea, verifique cuidadosamente los siguientes pasos:
 - a: Verifique que el adaptador esté conectado correctamente a la corriente.
 - b: Verifique que el enchufe de conexión de DC esté conectado correctamente.Si ha verificado los pasos anteriores y la luz sigue apagada, no desarme ni manipule los productos ni intente reemplazar ninguna pieza. Póngase en contacto con una persona calificada local para el mantenimiento.

USO:

Modo de encendido/apagado:

Toque el botón para encender/apagar el flexo.
Tiene función memoria.

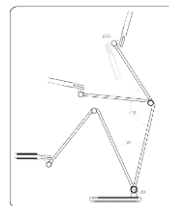
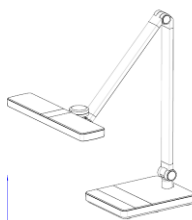
Modos

Tiene 3 modos para escoger:

Relax: 3000k

Trabajo: 6500k

Lectura: 4000k

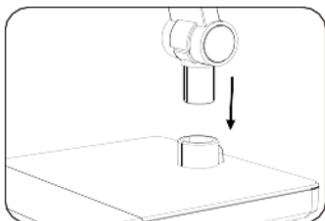


Modo dimmable

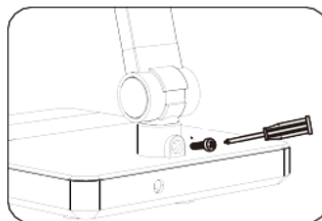
Mantenga pulsada "+, -" para reducir o aumentar la intensidad de forma continua.

Cabezal y poste de flexo ajustables en múltiples ángulos.

Montaje



Inserte el poste de la lámpara en el orificio de la base.



Apriete los tornillos.