


ABRILA

Manual de instrucciones



Referencia: 198931552 , 198942552

Este producto está indicado para uso doméstico.

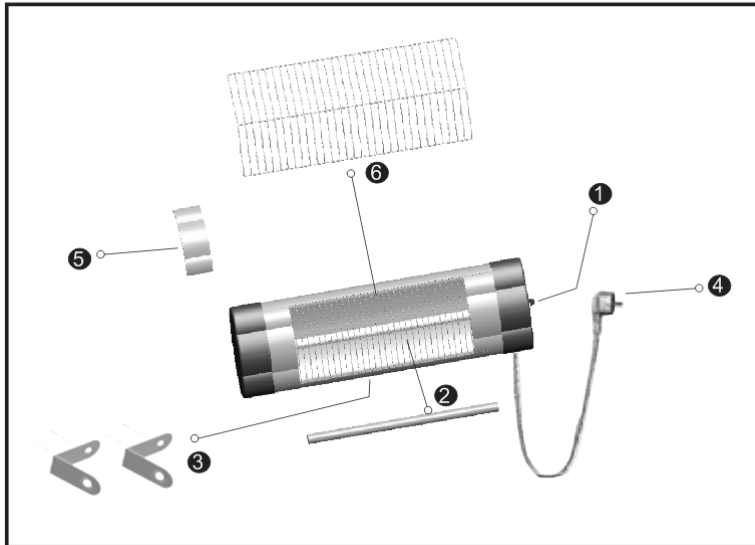
INSTRUCCIONES DE SEGURIDAD

Lea las siguientes instrucciones atentamente antes de usar el producto. Guarde este manual para consultas futuras.

- Asegúrese de que el voltaje de red coincida con el voltaje especificado en la etiqueta de clasificación del producto y de que el enchufe tenga toma de tierra.
- Apague y desconecte el dispositivo de la toma de corriente siempre que no esté siendo usado y antes de moverlo. Tire del enchufe para desconectarlo, no tire del cable.
- Evite utilizar cables alargadores, ya que podrían sobrecalentarse y causar riesgo de incendio.
- No cubra la entrada ni la salida de aire durante el funcionamiento del aparato.
- No sumerja el cable, el enchufe o cualquier otra parte del producto en agua o cualquier otro líquido, ni exponga las conexiones eléctricas al agua. Asegúrese de que tiene las manos completamente secas antes de tocar el enchufe o encender el producto.
- Si el cable de alimentación está dañado, debe ser sustituido por un profesional cualificado.
- No coloque el producto justo debajo de una toma de corriente.
- Este producto está diseñado exclusivamente para uso doméstico. No lo utilice para fines industriales o comerciales.
- No coloque el dispositivo cerca de fuentes de calor, sustancias inflamables o superficies mojadas, ni permita que entre en contacto con agua u otros líquidos. No lo utilice en el exterior.
- No introduzca ni permita que entren objetos por la salida o entrada de aire, podría causar riesgo de descarga eléctrica, incendio o dañar el dispositivo.
- El aparato no debe ser usado por niños desde 0 hasta 8 años. Este electrodoméstico puede ser usado por niños a partir de 8 años de edad si están continuamente supervisados.
- Este producto puede ser usado por personas con capacidades físicas, sensoriales o mentales reducidas, o con falta de experiencia y conocimiento si están supervisados o han recibido instrucción concerniente al uso del aparato de una forma segura y entienden los riesgos que este implica.
- Supervise a los niños para asegurarse de que no jueguen con el producto. Es necesario dar una supervisión estricta si el producto está siendo usado por o cerca de niños
- Para la seguridad de sus niños no deje material de embalaje (bolsas de plástico, cartón, polietileno etc.) a su alcance.
- No usar este producto con un programador, temporizador u otro dispositivo que conecte el producto automáticamente, ya que existe riesgo de incendio si el aparato de calefacción está cubierto o colocado incorrectamente.
- Deje siempre un espacio amplio alrededor del producto. La zona de seguridad que se debe dejar libre es 100 cm. en la parte frontal y en los laterales, y 100 cm. en la parte superior.



MONTAJE:

Montaje de pared:




1. Interruptor.
2. Barra infrarroja.
3. Soporte.
4. Cable.
5. Cubre de seguridad.
6. Rejilla.


1. Hay 4 sujeciones cuadradas en la guía de la parte trasera del calentador de 25×25 mm. En la (Figura 7.1) se pueden ver las 4 sujeciones que van atornillada a los 2 soportes a la guía de la parte trasera del calentador (Figura 7.2.).




2. Fije los soportes a la distancia adecuada entre sí (45-55 cm) (Figura 8).



3.Otros dos soportes se sujetan con la ayuda de arandelas en la pared (Al menos 1,8 m desde el suelo y en menos 0,5 m del techo). (Figura 5).

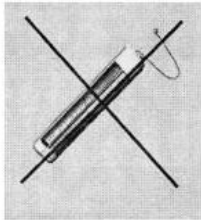


4. Una los soportes del calefactor con los soportes fijados a la pared con ayuda de tornillos-tuercas (Figura 6). Instale el calentador (en la dirección que quiera calentar). Mire observación 4: (Reglas principales de uso del calentador).




El cableado eléctrico del calefactor debe realizarlo un especialista cualificado.

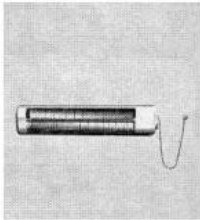
Observación 4:



FALSE



FALSE



RIGHT

Dirija el calentador al ÁNGULO APROPIADO :



FALSE



RIGHT



FALSE



RIGHT

Evita la pérdida de calor dirigido a través de las ventanas.



FALSE



RIGHT

Evite la colocación de objetos extraños en la barra de seguridad.

¡No cubrir!

Antes de mover el calentador, asegúrese de que la fuente de alimentación esté apagada.

Puede ser peligroso instalarlo cerca de cortinas y otros materiales combustibles. No use las líneas eléctricas para agrupar radiadores eléctricos, o dañará el Capa aislante de las líneas eléctricas

FUCIONAMIENTO:

Es normal que cuando los calefactores se encienden por primera vez o cuando se encienden después de no haber sido utilizados durante un largo período de tiempo, los calefactores pueden emitir olores. Esto desaparecerá cuando el calefactor haya estado encendido por un corto tiempo.




Regula la intensidad: gira el botón para buscar una temperatura que te agrade.

LIMPIEZA Y MANTENIMIENTO:

1. Apague, desconecte y permita que el aparato se enfríe antes de limpiarlo.
2. No utilice esponjas, polvos o productos de limpieza abrasivos para limpiar el producto.
3. Utilice un paño suave y húmedo para limpiar la parte exterior. Tenga precaución de no tocar las resistencias.
4. Si el calefactor no se va a utilizar durante un periodo largo de tiempo, guárdelo en un lugar seco y seguro donde esté protegido del polvo.

RECICLAJE DE ELECTRODOMÉSTICOS:



La directiva europea 2012/19/UE sobre Residuos de Aparatos Eléctricos y Electrónicos (RAEE) especifica que los electrodomésticos no deben ser reciclados con el resto de los desperdicios municipales. Dichos electrodomésticos han de ser desechados de forma separada, para optimizar la recuperación y reciclaje de materiales y, de esta manera, reducir el impacto que puedan tener en la salud humana y el medioambiente. El símbolo del contenedor tachado le recuerda su obligación de desechar este producto de forma correcta. Si el producto en cuestión cuenta con una batería o pila para su autonomía eléctrica, esta deberá extraerse antes de ser desechado y ser tratada a parte como un residuo de diferente categoría. Para obtener información detallada acerca de la forma más adecuada de desechar sus electrodomésticos y/o las correspondientes baterías, el consumidor deberá contactar con las autoridades locales.