




REF. 250305009



Toallero Electrico Scuti Negro 500w 3modos Display Tactil Anti-hielo Temporizador 89x52x9cm

Ean: 8435684360768
Serie: SCUTI
Color: Negro



Toallero eléctrico de aluminio de la serie SCUTI en color NEGRO. Con funcionamiento por medio de fluido está realizado en metal y aluminio. Equipado con 500 vatios de potencia repartidos en sus 15 elementos calefactores, que permiten templar eficazmente y con bajo consumo cualquier estancia. Incluye Kit de instalación con todos los elementos necesarios para anclarlo a la pared, preparado para baños con un IP24, aunque también es apto para instalar en lavaderos, garajes y cualquier estancia donde desee templar la habitación al mismo tiempo que seca las toallas húmedas y las mantiene calientes. Con tres modos seleccionables de funcionamiento: ECO-CONFORT-ANTIIELO para elegir, también puede programarlo semanalmente previniendo las horas de ducha diaria o simplemente programar su apagado automático de 1 a 24 horas, desde su pantalla led táctil, fácil de usar y desde la que puede ajustar también la temperatura de 5°<35°. Viene con un sistema de protección sobrecalentamiento que apaga el toallero si sobrepasa una alta temperatura. Tiene unas dimensiones de 89x52x9 centímetros. Disponibles en esta serie de 300, 500 y 750 vatios con sus correspondientes tamaños y con acabados en negro o en blanco para elegir el que mejor le venga a su decoración.



[Ver online](#)

GENERAL

Color		Negro
Material		Metal / Aluminio
Uso (Interior/Exterior)		Recomendado para interiores
Uso (Doméstico/Profesional)		Doméstico
Certificado CE	CE	SI
Certificado Reciclaje		SI
Temporizador		Programación Semana
Longitud del cable (m)		1,5
Modos de funcionamiento		Eco / Confort / Antihielo
Piloto Luminoso		Piloto Luminoso



REF. 250305009





Toallero Electrico Scuti Negro 500w 3modos Display Tactil Anti-

Display	Display Led
Controles táctiles	Si
Apagado programable	De 1 a 24 H


DIMENSIONES

Dimensiones (alto x ancho x fondo) cm.	89X52X9 cm.
Medidas embalaje cm.	14X60X96,5 cm.
Tamaño	M

INFORMACIÓN TÉCNICA

Índice de protección (IP)		24
Voltaje		220-240 V

CALEFACCIÓN

Potencia Máxima		500 W
Temperatura regulable		Temperatura regulable
Fijación mural y portátil		Mural
Protección contra sobrecalentamiento		Protección contra sobrecalentamiento
Elementos		15
Emisor térmico		Emisor térmico de aceite
Función antihielo		SI