



REF. 250307001



Toallero Electrico Scuti Blanco 750w 3modos Display Tactil Anti-hielo Temporizador 109x52x9cm

Ean: 8435684360744
Serie: SCUTI
Color: Blanco



Toallero eléctrico de aluminio de la serie SCUTI en color BLANCO. Con funcionamiento por medio de fluido está realizado en metal y aluminio. Equipado con 750 vatios de potencia repartidos en sus 18 elementos calefactores, que permiten templar eficazmente y con bajo consumo cualquier estancia. Incluye Kit de instalación con todos los elementos necesarios para anclarlo a la pared, preparado para baños con un IP24, aunque también es apto para instalar en lavaderos, garajes y cualquier estancia donde desee templar la habitación al mismo tiempo que seca las toallas húmedas y las mantiene calientes. Con tres modos seleccionables de funcionamiento: ECO-CONFORT-ANTIIELO para elegir, también puede programarlo semanalmente previniendo las horas de ducha diaria o simplemente programar su apagado automático de 1 a 24 horas, desde su pantalla led táctil, fácil de usar y desde la que puede ajustar también la temperatura de 5°<35°. Viene con un sistema de protección sobrecalentamiento que apaga el toallero si sobrepasa una alta temperatura. Tiene unas dimensiones de 109x52x9 centímetros. Disponibles en esta serie de 300, 500 y 750 vatios con sus correspondientes tamaños y con acabados en negro o en blanco para elegir el que mejor le venga a su decoración.



[Ver online](#)

GENERAL

Color		Blanco
Material		Metal / Aluminio
Uso (Interior/Exterior)		Recomendado para interiores
Uso (Doméstico/Profesional)		Doméstico
Certificado CE	CE	SI
Certificado Reciclaje		SI
Temporizador		Programación Semana
Longitud del cable (m)		1,5
Modos de funcionamiento		Eco / Confort / Antihielo
Piloto Luminoso		SI



REF. 250307001





Toallero Electrico Scuti Blanco 750w 3modos Display Tactil

Display Led	Si
Controles táctiles	Si
Apagado programable	De 1 a 24 H


DIMENSIONES

Dimensiones (alto x ancho x fondo) cm.	109X52X9 cm.
Medidas embalaje cm.	60X14X116,5 cm.
Tamaño	Grande

INFORMACIÓN TÉCNICA

Indice de protección		24 IP
Voltaje		220-240 V

CALEFACCIÓN

Wattios		750 W
Temperatura regulable		SI
Fijación		Manual
Protección al sobre calentamiento		Si
Elementos		18
Emisor térmico		Emisor térmico de aceite
Función antihielo		SI