

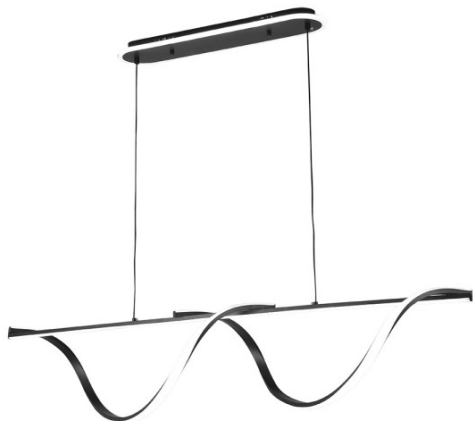


REF. 249592009



Colgante House Negro 125w 3000-4000-6000k 5694lm
C/luz Ambiente Remoto Y Reg.intensidad Regx110x15cm

Ean: 8435684360584
Serie: HOUSE
Color: Negro



Colgante de la serie HOUSE de color NEGRO. Este moderno colgante LED está realizado en metal y acrílico. Posee tecnología LED INTEGRADO con 125 vatios de potencia en su luz principal, 5694 lúmenes y con 3 TEMPERATURAS SELECCIONABLES DE LUZ (3000k, 4000k y 6000k) luz cálida, natural y blanco frío, también equipado con una LUZ AMBIENTE o LUZ DE NOCHE de 7,3 vatios en la estructura que va pegada al techo, pudiendo dejar solo esta luz encendida, creando un ambiente cálido y acogedor. Viene con MANDO A DISTANCIA incluido y REGULADOR DE INTENSIDAD. Se caracteriza por su diseño con formas curvas luminica posadas sobre si mismo, con aspecto brillante, resultando una composición de luz muy original suspendida por cables. Sus dimensiones, regulables en altura, son de 50<110x110x15 centímetros. Disponible en esta serie en color blanco y en negro para elegir el que mejor se adapte a su decoración.



[Ver online](#)

LUZ

| | | |
|--|--|--|
| Color de la luz | | Blanco Cálido, Frío y Natural |
| Lúmenes Lm. | | 5694 Lm. |
| Potencia | | 125 W |
| Proyección de la luz | | Luz directa |
| Temperatura luz °K | | 3000, 4000, 6000 k °K |
| Tipo de iluminación | | Tecnología LED integrada |
| Color de luz regulable en 3 posiciones | | Color de luz seleccionable en 3 posiciones |
| Dimmable | | Dimmable |

LUZ SECUNDARIA




| | | |
|---------------------------------|--|--------------------------|
| Potencia luz secundaria | | 7,3 W |
| Proyección de la luz secundaria | | Luz indirecta |
| Tipo de iluminación secundaria | | Tecnología LED integrada |



REF. 249592009



Colgante House Negro 125w 3000-4000-6000k 5694lm
C/125W Ambiente Remoto Y Reg.intensidad Regx110x15cm

| | | | |
|-----------------------------|---|-----------------------------|----|
| Color | Negro | | |
| Material | Metal / Acrílico | | |
| Uso (Interior/Exterior) |  | Recomendado para interiores | |
| Tipo de instalación |  | En superficie | |
| Mando a distancia incluido | Sí | | |
| Ahorro de energía | Sí | | |
| Uso (Doméstico/Profesional) | Doméstico | | |
| Certificado CE |  | | SI |
| Certificado Reciclaje | SI | | |

DIMENSIONES

| | | | |
|--|-------------------|--|--|
| Dimensiones (alto x ancho x fondo) cm. | 50<110X110X15 cm. | | |
| Peso Neto gr. | 1470 gr. | | |
| Peso Bruto gr. | 2335 gr. | | |
| Medidas embalaje cm. | 111X24X25 cm. | | |

INFORMACIÓN TÉCNICA

| | | |
|----------------------|---|-----------|
| Voltaje |  | 220-240 V |
| Intensidad regulable | | Sí |