

**2019**  
NOVEDADES

**FABRILAMP**





**2019**  
NOVEDADES



[fabrilamp.com](http://fabrilamp.com)

# ÍNDICE

14 DOWNLIGHTS Y PANELES




44 SPOTLIGHTS



50 CONTEMPORÁNEO



122 DELUXE



174 CLÁSICO Y NEOCLÁSICO



208 PLAFONES



234 FLEXOS











264 EXTERIOR



	Nombre	Pág.
<b>DOWNLIGHTS Y PANELES</b>		
	VENTURA	16
	TREVOR	22
	AMULETO	26
	TALISMÁN	32
	TOLSTOI	38
<b>SPOTLIGHTS</b>		
	ALFABETO	46

	Nombre	Pág.
	TRENZA	48
	JEROGLÍFICO	49
<b>CONTEMPORÁNEO</b>		
	IDEA	54
	ARQUETIPO	56
	PARADIGMA	58
	PROTOTIPO	60
	TULIO	62

	Nombre	Pág.
	INDIO	70
	GALILEI	76
	GILBERTO	80
	MURILO	82
	NICOLÁS	84
	AMBARINA	90
	FINISTERRE	94
	LEÓN	96

	Nombre	Pág.
	DECO GLOBO	100
	MINERVA	102
	SUMATRA	104
	JANETE	108
	JUVITA	110
	JANINE	111
	JOICE	112
	JENI	113



Nombre	Pág.
--------	------

BALBINA	114
---------	-----

## DELUXE



BRILLANTE	124
-----------	-----



CENTELLA	132
----------	-----



ECLIPSE	136
---------	-----



ÉLITE	138
-------	-----



QUIMERA	140
---------	-----



RADIANTE	150
----------	-----



Nombre	Pág.
--------	------

LUCIENTE	156
----------	-----



XENÓN	164
-------	-----



PAULINA	170
---------	-----

## CLÁSICO Y NEOCLÁSICO



PANAMÁ	176
--------	-----



HONDURAS	182
----------	-----



RIN	188
-----	-----






SAN MIGUEL	190
------------	-----

	Nombre	Pág.
	SANTA MARÍA	194
	ARIS	198
	CARBONO	204

## PLAFONES

	RADIO	210
	PALADIO	214
	INDONESIA	218
	CELESTINA	219

	Nombre	Pág.
	JAVA	220
	YAKARTA	222
	MOLUCAS	223
	PAPUA	224
	JAMBI	225
	RIAU	226
	BANTEN	227
	DIAMOND	228

	Nombre	Pág.
	FABRIK	230
	TIZIANO	232

## FLEXOS

	GANCEBO	236
	HOBA	240
	CHACO	244
	MELIADES	248
	ARCADIO	250

	Nombre	Pág.
	CORINTO	252
	MEGARA	254
	SICION	258
	AURA	260
	BRISA	262

## EXTERIOR

	AMBIENTE	266
	AZIBO	270





**Nombre** **Pág.**

CABRIL 271



CUBA 272



JAMAICA 276



PUERTO RICO 278



COURA 280



SIMONTE 282



SOURE 284



SABOR 285



**Nombre** **Pág.**

CAVALUM 286



CORGO 287



MISSISSIPI 288



TUA 290



TAMEGA 292

## SOBRE NOSOTROS

**FABRILAMP Iluminación** comienza su andadura en el año 1990 en Sevilla. En ese momento, y en un porcentaje muy elevado, los productos comercializados en nuestro sector son fabricados por empresas españolas.

En los comienzos, nuestra empresa familiar disponía de su propia fábrica, y se dedicaba principalmente a todo lo relacionado con el metal. El bronce era el material por excelencia, el más utilizado en la iluminación decorativa. Poco a poco, fuimos incorporando nuevos materiales a nuestros productos y gran variedad de estilos, ganando en gama y diversidad en nuestro catálogo. En el momento de consolidación de esta variedad en la oferta, se inicia la venta fuera de Andalucía que hasta ese momento era nuestra zona de influencia. Extremadura, Castilla La Mancha, Madrid y el Norte de España a continuación, se convirtieron en objetivos consolidados en los siguientes años.

La fabricación nacional fue poco a poco siendo sustituida por los productos de importación. También nos adaptamos convenientemente a estos nuevos cambios y aparecieron las primeras oportunidades en exportación, primero en Europa. A conti-



nuación pusimos nuestros primeros productos en el continente africano y América.

Al igual que el mundo se ha hecho más global, nosotros nos hemos expandido atendiendo a las necesidades del mercado. Hoy en día, a través de la página web: [fabrilamp.com](http://fabrilamp.com) nuestros clientes pueden conocer nuestros productos, realizar sus compras y ponerse en contacto con nosotros para preguntar por esa pieza de iluminación tan especial.

Hoy en día pueden verse en nuestros catálogos todas las líneas en las que estamos centrados: iluminación general para el ámbito doméstico, iluminación para el profesional con toda una extensa gama en soluciones LED y un catálogo con ventiladores incluidos en el sistema de iluminación. Pero aconsejamos que se pongan en contacto con nosotros si buscan algo específico y no lo localizan en nuestra web o en nuestros catálogos, estaremos encantados de poder encontrar soluciones a sus problemas de iluminación.

Una filosofía de empresa en la que la calidad de los productos y la diversidad de nuestra oferta supone


nuestra prioridad, nos ha hecho consolidarnos como una de las primeras opciones para nuestros clientes en el mercado.

Es de vital importancia en todo ello, mencionar el equipo humano con el que contamos, el cual hace posible que nuestros proyectos se conviertan en realidades; equipo que también fue creciendo en número a lo largo del tiempo y que nos hizo mejorar día a día. En **FABRILAMP Iluminación** tenemos claro que los equipos están formados por personas y juntos hemos crecido, evolucionado, llegando a ser lo que hoy día somos y orgullosos de lo que hoy podemos ofrecer. Sabemos que continuaremos moviéndonos en la misma línea de expansión porque el sector se desarrolla y crece constantemente. Nuestro equipo humano quiere estar en la vanguardia del crecimiento y el desarrollo y trabajamos para ello.

A nivel de instalaciones contamos con más de 12.000 m<sup>2</sup> dedicados a almacén, logística, taller, oficinas y zonas de esparcimiento para nuestro personal. Nuestro servicio de atención al cliente y el cuidado en la atención post-venta supone a día de hoy otra de nuestras grandes prioridades.




**FABRILAMP** es una compañía dedicada a la fabricación y distribución a gran escala de lámparas y aparatos de iluminación de tecnología LED. Somos distribuidores en exclusiva para España de **LUXRAM Lighting** y fabricantes de la nueva marca **FABRILED**.





NOVEDADES  
**DOWNLIGHTS Y PANELES**















DOWNLIGHTS Y PANELES **VENTURA Y TREVOR**

# VENTURA DOWNLIGHTS Y PANELES




INSTALACIÓN ENCASTRADA 

VENTURA PEQUEÑO	REF.						CRI		
	095170910	Perla plata							
	095170920	Cromo	9 W	720 Lm	3000 °K	Cálido	>80	10,5	Policarbonato y metal
	095170914	Cuero							
	095170929	Perla oro							
	095190910	Perla plata							
	095190920	Cromo	9 W	720 Lm	4000 °K	Blanco neutro	>80	10,5	Policarbonato y metal
	095190914	Cuero							
	095190929	Perla oro							














VENTURA












# VENTURA DOWNLIGHTS Y PANELES



INSTALACIÓN ENCASTRADA 

VENTURA MEDIANO	REF.							CRI		
 18	095171610	Perla plata	16 W	1280 Lm	3000 °K	Cálido	>80	16,5	Policarbonato y metal	
	095171620	Cromo								
	095171614	Cuero								
	095171629	Perla oro								
	095191610	Perla plata	16 W	1280 Lm	4000 °K	Blanco neutro	>80	16,5	Policarbonato y metal	
	095191620	Cromo								
	095191614	Cuero								
	095191629	Perla oro								

VENTURA GRANDE	REF.							CRI		
 21,5	095172010	Perla plata	20 W	1600 Lm	3000 °K	Cálido	>80	20	Policarbonato y metal	
	095172020	Cromo								
	095172014	Cuero								
	095172029	Perla oro								
	095192010	Perla plata	20 W	1600 Lm	4000 °K	Blanco neutro	>80	20	Policarbonato y metal	
	095192020	Cromo								
	095192014	Cuero								
	095192029	Perla oro								





# TREVOR DOWNLIGHTS Y PANELES



INSTALACIÓN ENCASTRADA 

TREVOR PEQUEÑO	REF.								
 Ø12	095070910	Perla plata							
	095070920	Cromo	9 W	720 Lm	3000 °K	Cálido	>80	Ø10,5	Policarbonato y metal
	095070914	Cuero							
	095070929	Perla oro							
	095090910	Perla plata							
	095090920	Cromo	9 W	720 Lm	4000 °K	Blanco neutro	>80	Ø10,5	Policarbonato y metal
	095090914	Cuero							
	095090929	Perla oro							





TREVOR

# TREVOR DOWNLIGHTS Y PANELES



INSTALACIÓN ENCASTRADA 


TREVOR MEDIANO	REF.						CRI		
 Ø19	095071610	Perla plata							
	095071620	Cromo	16 W	1280 Lm	3000 °K	Blanco frío	>80	Ø17	Policarbonato y metal
	095071614	Cuero							
	095071629	Perla oro							
	095091610	Perla plata							
	095091620	Cromo	16 W	1280 Lm	4000 °K	Blanco neutro	>80	Ø17	Policarbonato y metal
	095091614	Cuero							
	095091629	Perla oro							

TREVOR GRANDE	REF.						CRI		
 Ø23	095072010	Perla plata							
	095072020	Cromo	20 W	1600 Lm	3000 °K	Blanco frío	>80	Ø21,5	Policarbonato y metal
	095072014	Cuero							
	095072029	Perla oro							
	095092010	Perla plata							
	095092020	Cromo	20 W	1600 Lm	4000 °K	Blanco neutro	>80	Ø21,5	Policarbonato y metal
	095092014	Cuero							
	095092029	Perla oro							











DOWNLIGHTS Y PANELES **AMULETO**

# AMULETO DOWNLIGHTS Y PANELES Y PANELES




MUY FINO  
2,5 CM.

INSTALACIÓN  
EN SUPERFICIE

AMULETO PEQUEÑO	REF.						CRI	
	091681801	Blanco						
	091681803	Níquel	18 W	1440 Lm	6500 °K	Blanco frío	>80	Policarbonato y metal
	091681820	Cromo						
	091691801	Blanco						
	091691803	Níquel	18 W	1440 Lm	4000 °K	Blanco neutro	>80	Policarbonato y metal
	091691820	Cromo						



AMULETO










# AMULETO DOWNLIGHTS Y PANELES



MUY FINO  
2,5 CM. 

INSTALACIÓN  
EN SUPERFICIE 








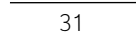

AMULETO MEDIANO	REF.						CRI	
	091682401	Blanco						
	091682403	Níquel	24 W	1920 Lm	6500 °K	Blanco frío	>80	Policarbonato y metal
	091682420	Cromo						
22,5	091692401	Blanco						
	091692403	Níquel	24 W	1920 Lm	4000 °K	Blanco neutro	>80	Policarbonato y metal
	091692420	Cromo						





MUY FINO  
2,5 CM. 

INSTALACIÓN  
EN SUPERFICIE 

AMULETO GRANDE	REF.						CRI	
 31	091683001	Blanco						
	091683003	Níquel	30 W	2400 Lm	6500 °K	Blanco frío	>80	Policarbonato y metal
	091683020	Cromo						
 31  3	091693001	Blanco						
	091693003	Níquel	30 W	2400 Lm	4000 °K	Blanco neutro	>80	Policarbonato y metal
	091693020	Cromo						















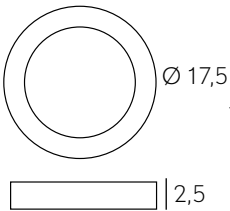
DOWNLIGHTS Y PANELES **TALISMÁN**

# TALISMÁN DOWNLIGHTS Y PANELES



MUY FINO  
2,5 CM. 

INSTALACIÓN  
EN SUPERFICIE 

TALISMÁN PEQUEÑO	REF.						CRI	
 <p>∅ 17,5 2,5</p>	091581801	Blanco						
	091581803	Níquel	18 W	1440 Lm	6500 °K	Blanco frío	>80	Policarbonato y metal
	091581820	Cromo						
	091591801	Blanco						
	091591803	Níquel	18 W	1440 Lm	4000 °K	Blanco neutro	>80	Policarbonato y metal
	091591820	Cromo						






TALISMÁN








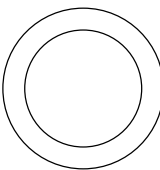



# TALISMÁN DOWNLIGHTS Y PANELES Y PANELES



MUY FINO  
2,5 CM. 

INSTALACIÓN  
EN SUPERFICIE 

TALISMÁN MEDIANO	REF.							
 <p>Ø 22,5</p>  <p>2,5</p>	091582401	Blanco						
	091582403	Níquel	24 W	1920 Lm	6500 °K	Blanco frío	>80	Policarbonato y metal
	091582420	Cromo						
	091592401	Blanco						
	091592403	Níquel	24 W	1920 Lm	4000 °K	Blanco neutro	>80	Policarbonato y metal
	091592420	Cromo						





MUY FINO  
2,5 CM.

INSTALACIÓN  
EN SUPERFICIE

TALISMÁN GRANDE	REF.							
	091583001	Blanco						
	091583003	Níquel	30 W	2400 Lm	6500 °K	Blanco frío	>80	Policarbonato y metal
	091583020	Cromo						
	091593001	Blanco						
	091593003	Níquel	30 W	2400 Lm	4000 °K	Blanco neutro	>80	Policarbonato y metal
	091593020	Cromo						





DOWNLIGHTS Y PANELES **TOLSTOI**

# TOLSTOI DOWNLIGHTS Y PANELES



MUY FINO  
2,3 CM.

INSTALACIÓN  
EN SUPERFICIE

TOLSTOI CUADRADO PEQUEÑO	REF.						CRI	
<p>40</p> <p>40</p> <p>2,3</p>	A65840101	Blanco	36 W	2880 Lm	3000 °K	Cálido	>80	Policarbonato y metal
	A65840103	Níquel satinado	36 W	2880 Lm	3000 °K	Cálido	>80	Policarbonato y metal
	A65840201	Blanco	36 W	2880 Lm	4000 °K	Blanco neutro	>80	Policarbonato y metal
	A65840203	Níquel satinado	36 W	2880 Lm	4000 °K	Blanco neutro	>80	Policarbonato y metal
	A65840301	Blanco	36 W	2880 Lm	6400 °K	Blanco frío	>80	Policarbonato y metal
	A65840303	Níquel satinado	36 W	2880 Lm	6400 °K	Blanco frío	>80	Policarbonato y metal

TOLSTOI CUADRADO MEDIANO	REF.						CRI	
<p>50</p> <p>50</p> <p>2,3</p>	A65850101	Blanco	48 W	3840 Lm	3000 °K	Cálido	>80	Policarbonato y metal
	A65850103	Níquel satinado	48 W	3840 Lm	3000 °K	Cálido	>80	Policarbonato y metal
	A65850201	Blanco	48 W	3840 Lm	4000 °K	Blanco neutro	>80	Policarbonato y metal
	A65850203	Níquel satinado	48 W	3840 Lm	4000 °K	Blanco neutro	>80	Policarbonato y metal
	A65850301	Blanco	48 W	3840 Lm	6400 °K	Blanco frío	>80	Policarbonato y metal
	A65850303	Níquel satinado	48 W	3840 Lm	6400 °K	Blanco frío	>80	Policarbonato y metal





MUY FINO  
2,3 CM.


INSTALACIÓN  
EN SUPERFICIE

TOLSTOI CUADRADO GRANDE	REF.						CRI	
	A65861101	Blanco	48 W	3840 Lm	3000 °K	Cálido	>80	Policarbonato y metal
	A65861103	Níquel satinado	48 W	3840 Lm	3000 °K	Cálido	>80	Policarbonato y metal
	A65861201	Blanco	48 W	3840 Lm	4000 °K	Blanco neutro	>80	Policarbonato y metal
	A65861203	Níquel satinado	48 W	3840 Lm	4000 °K	Blanco neutro	>80	Policarbonato y metal
	A65861301	Blanco	48 W	3840 Lm	6400 °K	Blanco frío	>80	Policarbonato y metal
	A65861303	Níquel satinado	48 W	3840 Lm	6400 °K	Blanco frío	>80	Policarbonato y metal





# TOLSTOI DOWNLIGHTS Y PANELES



MUY FINO  
2,3 CM.

INSTALACIÓN  
EN SUPERFICIE

TOLSTOI RECTANGULAR PEQUENO	REF.						CRI	
	A65860101	Blanco	36 W	2880 Lm	3000 °K	Blanco neutro	>80	Aluminio
	A65860103	Níquel satinado	36 W	2880 Lm	3000 °K	Blanco neutro	>80	Aluminio
	A65860201	Blanco	36 W	2880 Lm	4000 °K	Blanco neutro	>80	Aluminio
	A65860203	Níquel satinado	36 W	2880 Lm	4000 °K	Blanco neutro	>80	Aluminio
	A65860301	Blanco	36 W	2880 Lm	6400 °K	Blanco frío	>80	Aluminio
	A65860303	Níquel satinado	36 W	2880 Lm	6400 °K	Blanco frío	>80	Aluminio

TOLSTOI RECTANGULAR MEDIANO	REF.						CRI	
	A65890101	Blanco	72 W	5760 Lm	3000 °K	Cálido	>80	Aluminio
	A65890103	Níquel satinado	72 W	5760 Lm	3000 °K	Cálido	>80	Aluminio
	A65890201	Blanco	72 W	5760 Lm	4000 °K	Blanco neutro	>80	Aluminio
	A65890203	Níquel satinado	72 W	5760 Lm	4000 °K	Blanco neutro	>80	Aluminio
	A65890301	Blanco	72 W	5760 Lm	6400 °K	Blanco frío	>80	Aluminio
	A65890303	Níquel satinado	72 W	5760 Lm	6400 °K	Blanco frío	>80	Aluminio



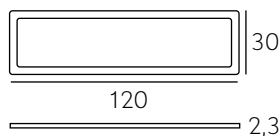


MUY FINO  
2,3 CM. 

INSTALACIÓN  
EN SUPERFICIE 

TOLSTOI  
RECTANGULAR  
GRANDE

REF.							
A65812101	Blanco	72 W	5760 Lm	3000 °K	Cálido	>80	Aluminio
A65812103	Níquel satinado	72 W	5760 Lm	3000 °K	Cálido	>80	Aluminio
A65812201	Blanco	72 W	5760 Lm	4000 °K	Blanco neutro	>80	Aluminio
A65812203	Níquel satinado	72 W	5760 Lm	4000 °K	Blanco neutro	>80	Aluminio
A65812301	Blanco	72 W	5760 Lm	6400 °K	Blanco frío	>80	Aluminio
A65812303	Níquel satinado	72 W	5760 Lm	6400 °K	Blanco frío	>80	Aluminio







NOVEDADES  
**SPOTLIGHTS**

# ALFABETO SPOTLIGHTS



ALFABETO	REF.	REF.
 1XGU10D	095881001	Blanco/Blanco
	095881010	Perla plata/Blanco
 Aluminio	095881040	Camel/Blanco
	095881009	Negro/Blanco
 Ø 7	095881020	Cromo/Blanco
	095881029	Oro/Blanco







# TRENZA SPOTLIGHTS



TRENZA	REF.	
 1XGU10D  Ø 7 cm.  Aluminio	096181001	Blanco
	096181020	Cromo
 Ø 9		
      		




SPOTLIGHTS **JEROGLÍFICO**



JEROGLÍFICO		REF.	
 Ø 8,5	 1XGU10D	<b>095981001</b>	Blanco
	 Ø 7 cm.	<b>095981010</b>	Plata
	 Aluminio	<b>095981020</b>	Cromo







NOVEDADES  
**CONTEMPORÁNEO**








## **CONTRACT**

“Una familia contemporánea, basada en líneas clásicas y renovada con la última tecnología LED, articulables o con movimiento para dirigir la luz y prácticos interruptores”



IDEA APLIQUE		REF.	
	REG.	1XE27 + 1X3 W	Blanco neutro
		240 Lm	>80
		4000 °K	Textil y metal
		<b>097162001</b> Cromo/Blanco <b>097162015</b> Cuero/Beis	









# ARQUETIPO CONTEMPORÁNEO



	<b>ARQUETIPO APLIQUE</b>		<b>REF.</b>	
	1XE27 + 1X3 W	Blanco neutro	<b>097362009</b>	Cromo/Negro
	240 Lm	CRI >80		
	4000 °K	Textil y metal		

ARQUETIPO



# PARADIGMA CONTEMPORÁNEO




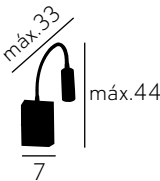
















	<b>PARADIGMA APLIQUE</b>		<b>REF.</b>	
	1XE27 + 1X3 W	Blanco neutro	<b>097262001</b>	Cromo/Blanco
	240 Lm	CRI >80		
	4000 °K	Textil y metal		

PARADIGMA



# PROTOTIPO CONTEMPORÁNEO



PROTOTIPO APLIQUE		REF.	
	 3 W	 Blanco neutro	<b>097461020</b>
	 240 Lm	 >80	Cromo
	 4000 °K	 Metal	
         			







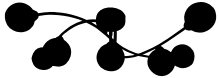



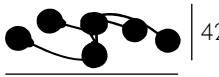





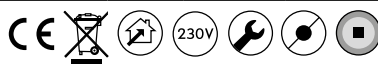
CONTEMPORÁNEO **TULIO**



# TULIO CONTEMPORÁNEO



 <p>81</p>	42	<p><b>TULIO</b> 7 LUCES</p>  7XG9  Metal y cristal	REF.		097787020	Cromo
 <p>81</p>	42	<p><b>TULIO</b> 5 LUCES</p>  5XG9  Metal y cristal	REF.		097785020	Cromo
















# TULIO CONTEMPORÁNEO



	73	27		3XG9	<b>REF.</b>	
				Metal y cristal	097783020	Cromo

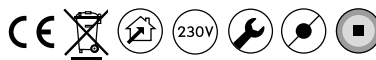
CE   230V   



# TULIO CONTEMPORÁNEO



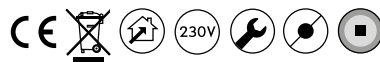
	<b>TULIO</b> APLIQUE	<b>REF.</b>	
30	 1XG9	<b>097761020</b>	Cromo
35	 Metal y cristal		





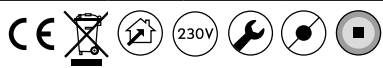


	<b>TULIO</b> SOBREMESA	<b>REF.</b>	
	40	<b>097771020</b>	Cromo
	1XG9		
	Metal y cristal		





	42	7XG9	<b>REF.</b> 097687020	
81	Metal			
	42	5XG9	<b>REF.</b> 097685020	
81	Metal			









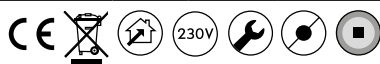
# INDIO CONTEMPORÁNEO




---

	INDIO 3 LUCES	REF.	
 73	27	 3XG9	097683020 Cromo
	 Metal		

---



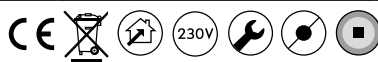




# INDIO CONTEMPORÁNEO







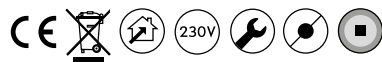
	<b>INDIO</b> APLIQUE	<b>REF.</b>	
 30	1XG9	<b>097661020</b>	Cromo
35	Metal		







	<b>INDIO</b> SOBREMESA	<b>REF.</b>	
40	 1XG9	<b>097671020</b>	Cromo
20	 Metal		



# GALILEI CONTEMPORÁNEO



<p>35</p>	<b>GALILEI PEQUEÑO</b>		<b>REF.</b>		
	REG.	51 W		Blanco frío	<b>090293501</b> Blanco
		4080 Lm		CRI >80	<b>090293509</b> Negro
	6500 °K		Metal		



# GALILEI CONTEMPORÁNEO






<p>45</p>	<b>GALILEI GRANDE</b>			<b>REF.</b>		
	REG.	51 W		Blanco frío	<b>090294501</b>	Blanco
		4080 Lm		CRI >80	<b>090294509</b>	Negro
	6500 °K		Metal			






# GILBERTO CONTEMPORÁNEO










GILBERTO		REF.	
	1XE27	1. 092252209	Negro/Oro
	Metal	2. 092252809	Negro/Oro
		3. 092253409	Negro/Oro

REG.	REG.	REG.
		
22	28	34
1.	2.	3.





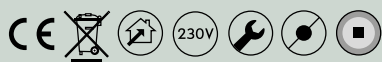
# MURILO CONTEMPORÁNEO



Disponible a partir del 15 de octubre de 2018

	<b>MURILO SOBREMESA</b>	<b>REF.</b>	
		<b>092770109</b>	Negro/Vidrio metalizado
	1XE27		
50	Vidrio y metal		
27,5			

	<b>MURILO PIE DE SALÓN</b>	<b>REF.</b>	
		<b>092740109</b>	Negro/Vidrio metalizado
	1XE27		
152	Vidrio y metal		
42			





# NICOLÁS CONTEMPORÁNEO



	REG.	 1XE27	<b>NICOLÁS COLGANTE</b>	<b>REF.</b>	
31		 Metal y cristal	<b>092650109</b>		Cristal/Negro
      					



# NICOLÁS CONTEMPORÁNEO



 68	<b>NICOLÁS</b> COLGANTE 3 LUCES	REF.	
	REG.  3XE27	<b>092650309</b>	Cristal/Negro
	Metal y cristal		

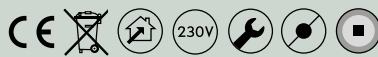




CONTEMPORÁNEO **NICOLÁS**



 100	<b>NICOLÁS</b> COLGANTE 4 LUCES	<b>REF.</b>	
	REG.  4XE27	<b>092650409</b>	Cristal/Negro
	 Metal y cristal		



# NICOLÁS CONTEMPORÁNEO



26

15

**NICOLÁS  
SOBREMESA**

REF.



**092670109**

Cristal/Negro



1XE27



Metal y  
cristal



27

15

**NICOLÁS  
APLIQUE**

REF.



**092660109**

Cristal/Negro



1XE27



Metal y  
cristal





# AMBARINA CONTEMPORÁNEO



30

AMBARINA

REF.



REG.



1XE27

096793010

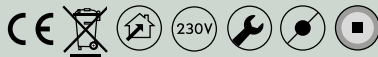
Negro/Plata

096793015

Madera



Cristal







# AMBARINA CONTEMPORÁNEO



	REG.	AMBARINA		REF.	
		 1XE27	096792910	Negro/Plata	
		 Cristal	096792915	Madera	
29					

	REG.	AMBARINA		REF.	
		 1XE27	096792710	Negro/Plata	
		 Cristal	096792715	Madera	
27					








AMBARINA








# FINISTERRE CONTEMPORÁNEO



	<b>FINISTERRE</b>	<b>REF.</b>	
REG.	 1XE27	<b>068650111</b>	Cobre
	 Metal		

36,5

CE      



LEÓN CONTEMPORÁNEO










# LEÓN CONTEMPORÁNEO



	LEÓN	REF.	
 REG. Ø30	 1XE27	088193029	Rosa/Oro
	 Cristal	088193011	Oro
		088193020	Cromo







# DECO GLOBO CONTEMPORÁNEO



DECO GLOBO BOMBILLA		REF.	
	Ø12,5		Oro
	8 W		Oro rosa
	700 Lm		Cromo
	2700 °K		
	Muy cálido	763758243	
	CRI >80	763768243	
	Cristal	763748243	

DECO GLOBO CASQUILLO		REF.	
	1XE27	0884260014	Oro
		0884260016	Oro rosa
		0884260015	Cromo
	Metal		

--	--	--	--	--	--	--	--	--

--	--	--	--	--	--



# MINERVA CONTEMPORÁNEO



	<b>MINERVA</b>	<b>REF.</b>	
	 2XE27 1XE14	<b>033043003</b> <b>033043014</b>	Níquel Cuero
	 Metal y cristal		
	      		









# SUMATRA CONTEMPORÁNEO






	<b>SUMATRA</b> PIE SALÓN	<b>REF.</b>	
	170	 1XE27	<b>090041010</b>
60	 Metal y textil		






CE   230V    



# SUMATRA CONTEMPORÁNEO

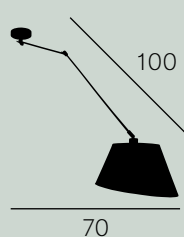





	<b>SUMATRA</b> APLIQUE	<b>REF.</b>	
 55	25  1XE27	<b>090061010</b>	Cromo
	 Metal y textil		

CE   230V   

CONTEMPORÁNEO **SUMATRA**



	<b>SUMATRA</b> TECHO	REF.	
	 1XE27	<b>090094010</b>	Cromo
	 Metal y textil		



# JANETE CONTEMPORÁNEO



Esta bombilla \*E27 en realidad es una tulipa con una bombilla \*E14 en su interior, la cual puede sustituirse por otra sin problema.

JANETE		REF.	
	Ø12,5	 1XE27	 Muy cálido
			<b>085351049</b> Transparente
			<b>085351043</b> Ámbar
	15	 4 W	 CRI >80
		 400 Lm	 Cristal
		 2700 °K	
         			





# JUVITA CONTEMPORÁNEO



Esta bombilla \*E27 en realidad es una tulipa con una bombilla \*E14 en su interior, la cual puede sustituirse por otra sin problema.

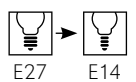
JANETE		REF.	
	1XE27	Muy cálido	<b>085451049</b> Transparente <b>085451043</b> Ámbar
	4 W	>80	
	400 Lm	Cristal	
	2700 °K		



# CONTEMPORÁNEO JANINE



Esta bombilla \*E27 en realidad es una tulipa con una bombilla \*E14 en su interior, la cual puede sustituirse por otra sin problema.



JANETE		REF.	
 Ø12,5	 1XE27	 Muy cálido	<b>085251049</b> Transparente <b>085251043</b> Ámbar
	 4 W	 >80	
 15	 400 Lm	 Cristal	
	 2700 °K		
         			

# JOICE CONTEMPORÁNEO



Esta bombilla \*E27 en realidad es una tulipa con una bombilla \*E14 en su interior, la cual puede sustituirse por otra sin problema.

JOICE		REF.	
 Ø12,5	 1XE27	 Muy cálido	085551049 Transparente 085551043 Ámbar
	 15	 4 W	 CRI >80
	 400 Lm	 Cristal	
	 2700 °K		





Esta bombilla \*E27 en realidad es una tulipa con una bombilla \*E14 en su interior, la cual puede sustituirse por otra sin problema.



JENI		REF.	
	Ø12,5	 1XE27	 Muy cálido
			<b>085651049</b> Transparente
			<b>085651043</b> Ámbar
	15	 4 W	 CRI >80
		 400 Lm	 Cristal
		 2700 °K	
         			





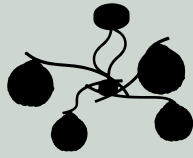



CONTEMPORÁNEO **BALBINA**

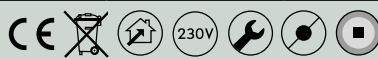




# BALBINA CONTEMPORÁNEO

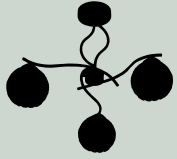





	<b>BALBINA</b> 4 LUCES	<b>REF.</b>	
40	 4XE14	<b>083654020</b>	Cromo
63	 Metal y cristal	<b>083654014</b>	Cuero



CONTEMPORÁNEO **BALBINA**



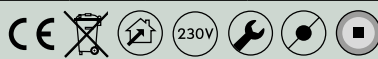
	40 54	<b>BALBINA</b> 3 LUCES	REF.	
		 3XE14	083653020 083653014	Cromo Cuero
		 Metal y cristal		



# BALBINA CONTEMPORÁNEO



 25	35	<b>BALBINA</b> SOBREMESA	<b>REF.</b>	
		 1XE14	<b>083671020</b> <b>083671014</b>	Cromo Cuero
		 Metal y cristal		



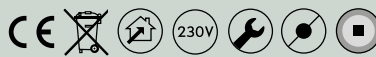





# BALBINA CLÁSICO Y NEOCLÁSICO



		BALBINA APLIQUE	REF.	
 19		 1XE14	083661020	Cromo
			083661014	Cuero
23		 Metal y cristal		











NOVEDADES **DELUXE**



# BRILLANTE DELUXE



REGULABLE EN COLOR Y EN INTENSIDAD DE LUZ  
3 POSICIONES A TRAVÉS DE INTERRUPTOR

BRILLANTE ANILLOS COLGANTE		REF.	
 REG.	 140 W	 Cálido Blanco neutro Blanco frío	<b>082991049</b> Cristal/Cromo
	 11200 Lm	 CRI >80	
	 3000 °K 4000 °K 6000 °K	 Cristal y metal	
         			



# BRILLANTE DELUXE



REGULABLE EN COLOR Y EN INTENSIDAD DE LUZ  
3 POSICIONES A TRAVÉS DE INTERRUPTOR

<p>40</p>	<b>BRILLANTE CUADRADO COLGANTE</b>		<b>REF.</b>	
	96 W		Cálido Blanco neutro Blanco frío	<b>082984049</b> Cristal/Cromo
	7680 Lm	>80		
			Cristal y metal	





# BRILLANTE DELUXE



MANDO INCLUIDO  
Regulación de intensidad,  
de luz y color.

BRILLANTE RECTANGULAR PLAFÓN		REF.	
	 312 W	 Cálido Blanco neutro Blanco frío	<b>082989449</b> Cristal/Cromo
	 24960 Lm	 CRI >80	
	 3000 °K 4000 °K 6000 °K	 Cristal y metal	
         			





# BRILLANTE DELUXE



**MANDO INCLUIDO**  
Regulación de intensidad,  
de luz y color.

BRILLANTE REDONDO PLAFÓN		REF.	
	 112 W	 Cálido Blanco neutro Blanco frío	<b>082986049</b> Cristal/Cromo
Ø 60	 8960 Lm	 >80	
	 3000 °K 4000 °K 6000 °K	 Cristal y metal	
         			























# CENTELLA DELUXE



MANDO INCLUIDO  
Regulación de intensidad,  
de luz y color.



 REG. Ø 53	CENTELLA COLGANTE	REF. 
	 96 W  Cálido Blanco neutro Blanco frío	<b>091499649</b> Cristal/Cromo
	 7680 Lm  CRI >80	
	 3000 °K 4000 °K 6000 °K  Cristal y metal	
         		





# CENTELLA DELUXE



REGULABLE EN COLOR Y EN INTENSIDAD DE LUZ  
3 POSICIONES A TRAVÉS DE INTERRUPTOR

CENTELLA PLAFÓN		REF.	
 Ø 60	 112 W	 Cálido Blanco neutro Blanco frío	<b>091481149</b> Cristal/Cromo
	 8960 Lm	 >80	
	 3000 °K 4000 °K 6000 °K	 Cristal y metal	
         			



# ECLIPSE DELUXE





























	<b>ECLIPSE PEQUEÑA</b>	<b>REF.</b>				
		36 W		Blanco neutro	<b>082992049</b>	Cristal/Cromo
		2880 Lm		>80		
		4000 °K		Cristal y metal		
	<b>ECLIPSE GRANDE</b>	<b>REF.</b>				
		54 W		Blanco neutro	<b>082993049</b>	Cristal/Cromo
		4320 Lm		>80		
		4000 °K		Cristal y metal		





# ÉLITE DELUXE



 REG. Ø 55	<b>ÉLITE PEQUEÑA</b>		<b>REF.</b>		
		111 W		Blanco neutro	<b>092094320</b> Cristal/Cromo
		8880 Lm		>80	
		4000 °K		Cristal y metal	
 REG. Ø 55	<b>ÉLITE GRANDE</b>		<b>REF.</b>		
		148 W		Blanco neutro	<b>092095520</b> Cristal/Cromo
		11840 Lm		>80	
		4000 °K		Cristal y metal	
         					







































# QUIMERA DELUXE



MANDO INCLUIDO  
Regulación de intensidad,  
de luz y color.

QUIMERA REDONDO 2 PLAFÓN PEQUEÑO		REF.	
 Ø 30	 32 W  2560 Lm  3000 °K  4000 °K  6000 °K	 Cálido  Blanco neutro  Blanco frío  CRI >80  Cristal y metal	<b>082983049</b> Cristal/Cromo
QUIMERA REDONDO 2 PLAFÓN GRANDE		REF.	
 Ø 46	 96 W  7680 Lm  3000 °K  4000 °K  6000 °K	 Cálido  Blanco neutro  Blanco frío  CRI >80  Cristal y metal	<b>082984649</b> Cristal/Cromo
         			























# QUIMERA DELUXE




MANDO INCLUIDO  
Regulación de intensidad,  
de luz y color.

QUIMERA REDONDO 2 PLAFÓN GRANDE		REF.	
 44	 80 W	 Cálido Blanco neutro Blanco frío	<b>082984449</b> Cristal/Cromo
44	 6400 Lm	 CRI >80	
	 3000 °K 4000 °K 6000 °K	 Cristal y metal	
         			





# QUIMERA DELUXE



MANDO INCLUIDO  
Regulación de intensidad,  
de luz y color.



QUIMERA RECTANGULAR COLGANTE		REF.	
	64 W	Cálido Blanco neutro Blanco frío	<b>082997049</b> Cristal/Cromo
	5120 Lm		
	3000 °K 4000 °K 6000 °K	Cristal y metal	



# QUIMERA DELUXE



<p>REG.</p> <p>Ø 40</p>	<b>QUIMERA COLGANTE PEQUEÑO</b>		<b>REF.</b>		
		54 W		Blanco neutro	<b>081784049</b> Cristal/Cromo
		4320 Lm		>80	
		4000 °K		Cristal y metal	

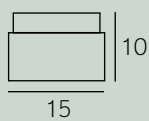
<p>REG.</p> <p>Ø 50</p>	<b>QUIMERA COLGANTE GRANDE</b>		<b>REF.</b>		
		72 W		Blanco neutro	<b>081785049</b> Cristal/Cromo
		5760 Lm		>80	
		4000 °K		Cristal y metal	







# QUIMERA DELUXE



QUIMERA APLIQUE PEQUEÑO

REF.



081760649 Cristal/Cromo



6 W



Blanco neutro



480 Lm



>80



4000 °K



Cristal y metal































<b>QUIMERA APLIQUE GRANDE</b>		<b>REF.</b>	
	12 W	Blanco neutro	<b>081761249</b> Cristal/Cromo
	960 Lm	CRI >80	
	4000 °K	Cristal y metal	

# RADIANTE DELUXE



	RADIANTE 6 LUCES		REF.	
 61	19,5	 72 W	 Blanco neutro	<b>090456020</b> Cristal/Cromo
		 5760 Lm	 CRI >80	
		 4000 °K	 Cristal y metal	
	RADIANTE 4 LUCES		REF.	
 61	19,5	 48 W	 Blanco neutro	<b>090454020</b> Cristal/Cromo
		 3840 Lm	 CRI >80	
		 4000 °K	 Cristal y metal	
         				



# RADIANTE DELUXE



RADIANTE 3 LUCES		REF.	
	19,5 44	 36 W	 Blanco neutro
		 2880 Lm	 >80
		 4000 °K	 Cristal y metal
			      

# DELUXE RADIANTE



<b>RADIANTE 2 LUCES</b>		<b>REF.</b>	
	24 W	Blanco neutro	<b>090452020</b> Cristal/Cromo
	1920 Lm	CRI >80	
	4000 °K	Cristal y metal	



# RADIANTE DELUXE



RADIANTE SOBREMESA		REF.	
	47	090472020	Cristal/Cromo
	24 W		Blanco neutro
	1920 Lm		>80
	4000 °K		Cristal y metal
         			

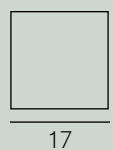


# LUCIENTE DELUXE



LUCIENTE PLAFÓN

REF.



17



12 W



Blanco neutro

090561220

Cristal/Cromo



960 Lm



>80



4000 °K



Cristal y metal





# LUCIENTE DELUXE



## LUCIENTE 6 LUCES

REF.



090556020 Cristal/Cromo



19,5

60



72 W



Blanco neutro



5760 Lm



>80



4000 °K



Cristal y metal





# DELUXE LUCIENTE

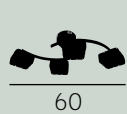


## LUCIENTE 4 LUCES

REF.



090554020 Cristal/Cromo



19,5



48 W



Blanco neutro



3840 Lm



>80



4000 °K



Cristal y metal



# LUCIENTE DELUXE



## LUCIENTE 3 LUCES

REF.



090553020 Cristal/Cromo



19,5



36 W



Blanco neutro

40



2880 Lm



>80



4000 °K



Cristal y metal



# DELUXE LUCIENTE



## LUCIENTE 2 LUCES

REF.



090552020 Cristal/Cromo



19,5

38



24 W



Blanco neutro



1920 Lm



>80



4000 °K



Cristal y metal



# LUCIENTE DELUXE



## LUCIENTE SOBREMESA 2 LUCES

REF.



24 W



Blanco neutro

090572020

Cristal/Cromo



1920 Lm



>80



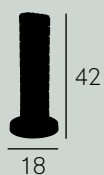
4000 °K



Cristal y metal

## LUCIENTE SOBREMESA

REF.



14 W



Blanco neutro

090571420

Cristal/Cromo



1120 Lm



>80



4000 °K



Cristal y metal







# XENÓN DELUXE



**MANDO INCLUIDO**  
Regulación de intensidad,  
de luz y color.

XENÓN 6 LUCES		REF.	
 Ø 60	 115 W  9200 Lm  3000 °K 4000 °K 6000 °K	 Cálido Blanco neutro Blanco frío  CRI >80  Cristal y metal	<b>090386020</b> Cristal/Cromo
         			




# XENÓN DELUXE



MANDO INCLUIDO  
Regulación de intensidad,  
de luz y color.

XENÓN 7 LUCES		REF.	
	 219 W	 Cálido Blanco neutro Blanco frío	<b>090387020</b> Cristal/Cromo
Ø 80	 17520 Lm	 >80	
	 3000 °K 4000 °K 6000 °K	 Cristal y metal	
         			

DELUXE **XENÓN**



	<b>XENÓN 3 LUCES base alargada</b>	<b>REF.</b>	
REG.	36 W	Blanco neutro	<b>090393020</b> Cristal/Cromo
	2880 Lm	>80	
	4000 °K	Cristal y metal	



# XENÓN DELUXE










<p>REG. Ø 30</p>	<b>XENÓN 3 LUCES base redonda</b>		<b>REF.</b>	
	36 W	Blanco neutro	<b>090383020</b>	Cristal/Cromo
	2880 Lm	>80		
	4000 °K	Cristal y metal		














# PAULINA DELUXE



 35 REG.	<b>PAULINA PEQUEÑA</b>		<b>REF.</b>	
	 15 W	 Cálido	<b>A10053520</b>	Cromo
	 960 Lm	 >80		
	 3000 °K	 Metal		














































# PAULINA DELUXE



 40	<b>PAULINA MEDIANA</b>		<b>REF.</b>	
	REG.	 21 W  Cálido <b>A10054520</b>		Cromo
		 1260 Lm  >80		
		 3000 °K  Metal		
         				
 45	<b>PAULINA GRANDE</b>		<b>REF.</b>	
	REG.	 32 W  Cálido <b>A10055520</b>		Cromo
		 1900 Lm  >80		
		 3000 °K  Metal		
         				















NOVEDADES  
**CLÁSICO Y NEOCLÁSICO**

# PANAMÁ CLÁSICO Y NEOCLÁSICO



	35 78	<b>PANAMÁ</b> COLGANTE 8 LUCES	REF.	
		 8XE14	091058020 091058014	Cromo Cuero
		 Metal, cristal y textil		





# PANAMÁ CLÁSICO Y NEOCLÁSICO



31

52

PANAMÁ  
COLGANTE  
3 LUCES

REF.



3XE14

091053020


Cromo

091053014

Cuero



Metal, cristal  
y textil



23

15

PANAMÁ  
APLIQUE

REF.



1XE14

091061020

Cromo

091061014

Cuero



Metal y textil





CLÁSICO Y NEOCLÁSICO **PANAMÁ**



60

31

**PANAMÁ**  
COLGANTE  
5 LUCES

REF.



5XE14

091055020

Cromo

091055014

Cuero



Metal, cristal  
y textil



27

42

**PANAMÁ**  
SOBREMESA

REF.



1XE27

091071020

Cromo

091071014

Cuero



Metal y textil



PANAMÁ







CLÁSICO Y NEOCLÁSICO **HONDURAS**





# HONDURAS CLÁSICO Y NEOCLÁSICO



		HONDURAS 8 LUCES		REF.	
 78 75	REG.	8XE14 + 1X5 W	Blanco neutro	<b>097558020</b>	Cromo/Blanco
		400 Lm	CRI >80	<b>097558014</b>	Cuero/Beis
		4000 °K	Textil, metal y cristal		

		HONDURAS 5 LUCES		REF.	
 78 60	REG.	5XE14 + 1X5 W	Blanco neutro	<b>097555020</b>	Cromo/Blanco
		400 Lm	CRI >80	<b>097555014</b>	Cuero/Beis
		4000 °K	Textil, metal y cristal		





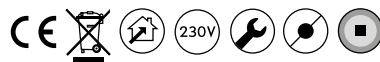
# HONDURAS CLÁSICO Y NEOCLÁSICO



HONDURAS 3 LUCES		REF.	
	REG.	3XE14 + 1X5 W	Blanco neutro
		400 Lm	>80
		4000 °K	Textil, metal y cristal
		<b>097555020</b> <b>097555014</b>	Cromo/Blanco Cuero/Beis



		HONDURAS APLIQUE	REF.	
 15 22	 25	1XE14	<b>097555020</b>	Cromo/Blanco
		 Textil, metal y cristal	<b>097555014</b>	Cuero/Beis
		HONDURAS SOBREMESA	REF.	
 45 25	 25	1XE14	<b>097571020</b>	Cromo/Blanco
		 Textil, metal y cristal	<b>097571014</b>	Cuero/Beis



# RIN CLÁSICO Y NEOCLÁSICO



50

Ø25

RIN  
SOBREMESA

REF.



1XE27

097071003

Níquel

097071014

Cuero



Metal, cristal  
y textil



157

Ø40

RIN  
PIE SALÓN

REF.



1XE27

097041003

Níquel

097041014

Cuero



Metal, cristal  
y textil







# SAN MIGUEL CLÁSICO Y NEOCLÁSICO



 45	<b>SAN MIGUEL COLGANTE PEQUEÑO</b>	<b>REF.</b>	
	REG.  2XE27  Metal, cristal y textil	<b>088594520</b> <b>088594514</b>	Cromo Cuero

 60	<b>SAN MIGUEL COLGANTE GRANDE</b>	<b>REF.</b>	
	REG.  2XE27  Metal, cristal y textil	<b>088596020</b> <b>088596014</b>	Cromo Cuero






# SAN MIGUEL CLÁSICO Y NEOCLÁSICO



SAN MIGUEL APLIQUE 2 LUCES		REF.		SAN MIGUEL APLIQUE 1 LUZ		REF.	
ART. 40	23	088562020 088562014	○ Cromo	ART. 25	16	088561020 088561014	○ Cromo
			○ Cuero				○ Cuero
			● Metal, cristal y textil				● Metal, cristal y textil





CLÁSICO Y NEOCLÁSICO **SAN MIGUEL**



	<b>SAN MIGUEL</b>		<b>REF.</b>	
	SOBREMESA PEQUEÑO			
	42	 1XE27	<b>088571120</b>	Cromo
Ø25	 Metal, cristal y textil	<b>088571114</b>	Cuero	

	<b>SAN MIGUEL</b>		<b>REF.</b>	
	SOBREMESA GRANDE			
	50	 1XE27	<b>088571320</b>	Cromo
Ø30	 Metal, cristal y textil	<b>088571314</b>	Cuero	





# SANTA MARÍA CLÁSICO Y NEOCLÁSICO



 45	<b>SANTA MARÍA COLGANTE PEQUEÑO</b>	<b>REF.</b>	
	REG.  2XE27  Metal, cristal y textil	<b>088694520</b> <b>088694514</b>	Cromo Cuero

 60	<b>SANTA MARÍA COLGANTE GRANDE</b>	<b>REF.</b>	
	REG.  2XE27  Metal, cristal y textil	<b>088696020</b> <b>088696014</b>	Cromo Cuero





# SANTA MARÍA CLÁSICO Y NEOCLÁSICO



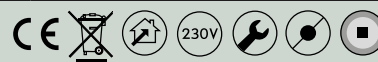
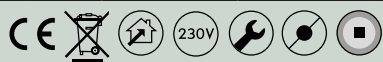
SANTA MARÍA APLIQUE 2 LUCES		REF.		SANTA MARÍA APLIQUE 1 LUZ		REF.	
ART. 40	23	088662020 088662014	○ Cromo	ART. 25	16	088661020 088661014	○ Cromo
			● Cuero				● Cuero
			☒ Metal, cristal y textil				☒ Metal, cristal y textil

CLÁSICO Y NEOCLÁSICO **SANTA MARÍA**



	<b>SANTA MARÍA</b>		REF.	
	SOBREMESA PEQUEÑO			
	42	 1XE27	088671120	Cromo
Ø25	 Metal, cristal y textil	088671114	Cuero	

	<b>SANTA MARÍA</b>		REF.	
	SOBREMESA GRANDE			
	50	 1XE27	088671320	Cromo
Ø30	 Metal, cristal y textil	088671314	Cuero	





ARIS CLÁSICO Y NEOCLÁSICO







# ARIS CLÁSICO Y NEOCLÁSICO



57

**ARIS COLGANTE  
5 LUCES**

REF.



**092855040** Champagne

REG.



5XE14



Metal  
y textil



48

**ARIS COLGANTE  
3 LUCES**

REF.



**092853040** Champagne

REG.



3XE14



Metal  
y textil





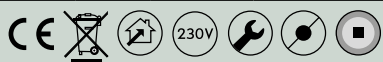


# ARIS CLÁSICO Y NEOCLÁSICO



	<b>ARIS APLIQUE</b> 2 LUCES	<b>REF.</b>	
	2XE14	<b>092862040</b>	Champagne
32	 2XE14		
34	 Metal y textil		

	<b>ARIS APLIQUE</b> 1 LUZ	<b>REF.</b>	
	1XE14	<b>092861040</b>	Champagne
32	 1XE14		
23	 Metal y textil		














	<b>ARIS</b> SOBREMESA	<b>REF.</b>	
	 1XE14	<b>092871040</b>	Champagne
	 Metal y textil		
      			





# CARBONO CLÁSICO Y NEOCLÁSICO



	CARBONO PEQUEÑO	REF.	
 Ø 30	 2XE27  Cristal y metal	089483020	Cristal cromo
		089483043	Cristal ámbar
	CARBONO MEDIANO	REF.	
 Ø 40	 3XE27  Cristal y metal	089484020	Cristal cromo
		089484043	Cristal ámbar
	CARBONO GRANDE	REF.	
 Ø 50	 4XE27  Cristal y metal	089485020	Cristal cromo
		089485043	Cristal ámbar





	CARBONO PEQUEÑO	REF.	
 Ø 30	 2XE27  Cristal y metal	089493020	Cristal cromo
		089493043	Cristal ámbar
	CARBONO MEDIANO	REF.	
 Ø 40	 3XE27  Cristal y metal	089494020	Cristal cromo
		089494043	Cristal ámbar
	CARBONO GRANDE	REF.	
 Ø 50	 4XE27  Cristal y metal	089495020	Cristal cromo
		089495043	Cristal ámbar

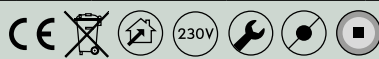


# CARBONO CLÁSICO Y NEOCLÁSICO



		CARBONO SEMIESFERA	REF.	
	16	1XE27 Cristal y metal	089461020	Cristal cromo
			089461043	Cristal ámbar

		CARBONO RECTANGULAR	REF.	
	17	1XE27 Cristal y metal	089461120	Cristal cromo
			089461143	Cristal ámbar













NOVEDADES  
**PLAFONES**






PLAFONES **RADIO**



# RADIO PLAFONES



REGULABLE EN COLOR Y EN INTENSIDAD DE LUZ  
3 POSICIONES

## RADIO PEQUEÑO

REF.



Ø 26



12 W



Cálido  
Blanco neutro  
Blanco frío

089782301



960 Lm



>80



3000 °K  
4000 °K  
6000 °K



Polycarbonato

## RADIO MEDIANO

REF.



Ø 34



18 W



Cálido  
Blanco neutro  
Blanco frío

089783301



1440 Lm



>80




3000 °K  
4000 °K  
6000 °K



Polycarbonato

## RADIO GRANDE

REF.



Ø 39



24 W



Cálido  
Blanco neutro  
Blanco frío

089784001



1920 Lm



>80




3000 °K  
4000 °K  
6000 °K



Polycarbonato

## RADIO SUPER GRANDE

REF.



Ø 49



36 W



Cálido  
Blanco neutro  
Blanco frío

089785001



2880 Lm



>80



3000 °K  
4000 °K  
6000 °K




Polycarbonato









**PALADIO** PLAFONES



# PALADIO PLAFONES



















































REGULABLE EN COLOR Y EN INTENSIDAD DE LUZ  
3 POSICIONES

PALADIO PEQUEÑO		REF.	PALADIO MEDIANO		REF.
	12 W	Cálido Blanco neutro Blanco frío		18 W	Cálido Blanco neutro Blanco frío
Ø 28	320 Lm 640 Lm 960 Lm	>80	Ø 36	480 Lm 960 Lm 1440 Lm	>80
	3000 °K 4000 °K 6000 °K	Policarbonato		3000 °K 4000 °K 6000 °K	Policarbonato
PALADIO GRANDE		REF.	PALADIO SUPER GRANDE		REF.
	24 W	Cálido Blanco neutro Blanco frío		36 W	Cálido Blanco neutro Blanco frío
Ø 40	640 Lm 1280 Lm 1920 Lm	>80	Ø 50	960 Lm 1920 Lm 2880 Lm	>80
	3000 °K 4000 °K 6000 °K	Policarbonato		3000 °K 4000 °K 6000 °K	Policarbonato



# INDONESIA PLAFONES

































































INDONESIA PEQUEÑO		REF.	INDONESIA MEDIANO		REF.
	 12 W	 Blanco frío		 18 W	 Blanco frío
Ø 23	 960 Lm	 >80	Ø 30	 1440 Lm	 >80
	 6000 °K	 Policarbonato		 6000 °K	 Policarbonato
INDONESIA GRANDE		REF.	INDONESIA SUPER GRANDE		REF.
	 24 W	 Blanco frío		 36 W	 Blanco frío
Ø 35	 1920 Lm	 >80	Ø 45	 2880 Lm	 >80
	 6000 °K	 Policarbonato		 6000 °K	 Policarbonato
         			         		



PLAFONES **CELESTINA**














REGULABLE EN COLOR Y EN INTENSIDAD DE LUZ  
3 POSICIONES

INDONESIA PEQUEÑO		REF.	INDONESIA MEDIANO		REF.
	 12 W	098682301		 18 W	098683301
Ø 26	 960 Lm		 1440 Lm	 1440 Lm	
	 3000 °K 4000 °K 6000 °K		 3000 °K 4000 °K 6000 °K	 3000 °K 4000 °K 6000 °K	
	 CRI >80		 CRI >80	 CRI >80	
	 Policarbonato		 Policarbonato	 Policarbonato	
INDONESIA GRANDE		REF.	INDONESIA SUPER GRANDE		REF.
	 24 W	098684001		 36 W	098685001
Ø 39	 1920 Lm		 2880 Lm	 2880 Lm	
	 3000 °K 4000 °K 6000 °K		 3000 °K 4000 °K 6000 °K	 3000 °K 4000 °K 6000 °K	
	 CRI >80		 CRI >80	 CRI >80	
	 Policarbonato		 Policarbonato	 Policarbonato	
					
					
					
					
					

# JAVA PLAFONES



REGULABLE EN COLOR Y EN INTENSIDAD DE LUZ  
3 POSICIONES










JAVA		REF.	
 Ø 45	 90 W  7200 Lm  3000 °K 4000 °K 6000 °K	 Cálido Blanco neutro Blanco frío  CRI >80  Policarbonato	<b>097884501</b> Blanco
         			



# YAKARTA PLAFONES



REGULABLE EN COLOR Y EN INTENSIDAD DE LUZ  
3 POSICIONES

YAKARTA		REF.	
 Ø 45	 90 W	 Cálido Blanco neutro Blanco frío	<b>097984509</b> Blanco/Negro
 7200 Lm	 CRI >80	 3000 °K 4000 °K 6000 °K	 Policarbonato
         			

# PLAFONES MOLUCAS



REGULABLE EN COLOR Y EN INTENSIDAD DE LUZ  
3 POSICIONES

MOLUCAS		REF.	
	90 W	098184501	Blanco
	7200 Lm		
	3000 °K 4000 °K 6000 °K		
	CRI >80		
	Policarbonato		






# PAPUA PLAFONES





















 CONTROL REMOTO INCLUIDO

 CON ALTAVOZ PARA INSTALAR HILO MUSICAL

 RECEPCIÓN BLUETOOTH  
Puedes mandar tu música desde cualquier dispositivo móvil al altavoz a través de la tecnología inalámbrica bluetooth.

REGULABLE EN COLOR Y EN INTENSIDAD DE LUZ — 3 POSICIONES




PAPUA		REF.	
	 90 W	 Cálido Blanco neutro Blanco frío	098084501 Blanco
	7200 Lm	 CRI >80	
	3000 °K 4000 °K 6000 °K	 Policarbonato	
         			




 CONTROL REMOTO INCLUIDO

 CON ALTAVOZ PARA INSTALAR HILO MUSICAL

 RECEPCIÓN BLUETOOTH  
Puedes mandar tu música desde cualquier dispositivo móvil al altavoz a través de la tecnología inalámbrica bluetooth.

















REGULABLE EN COLOR Y EN INTENSIDAD DE LUZ — 3 POSICIONES

JAMBI		REF.	
	 90 W	 Cálido Blanco neutro Blanco frío	<b>098484501</b> Blanco/Níquel
 Ø 45	 7200 Lm	 CRI >80	
	 3000 °K 4000 °K 6000 °K	 Policarbonato y metal	
         			

# RIAU PLAFONES



REGULABLE EN COLOR Y EN INTENSIDAD DE LUZ  
3 POSICIONES

RIAU	REF.	Color
 Ø 45	 90 W	 Cálido Blanco neutro Blanco frío
	 7200 Lm	 CRI >80
	 3000 °K 4000 °K 6000 °K	 Policarbonato
	         	<b>098284501</b>














REGULABLE EN COLOR Y EN INTENSIDAD DE LUZ  
3 POSICIONES

BANTEN		REF.	
	120 W	Cálido Blanco neutro Blanco frío	<b>098384501</b> Blanco
	9600 Lm     >80		
	3000 °K 4000 °K 6000 °K	Polycarbonato	





# DIAMOND PLAFONES










DIAMOND PEQUEÑO		REF.	
	 18 W	 Blanco neutro	 Blanco
$\varnothing$ 26	 1440 Lm	 >80	 Plata
	 4000 °K	 Policarbonato	
         			





		<b>DIAMOND GRANDE 24 W</b>		<b>REF.</b>	
 Ø 36		24 W	 Blanco neutro	<b>091792401</b>	Blanco
		1920 Lm	 >80	<b>091792410</b>	Plata
		4000 °K	 Policarbonato		

		<b>DIAMOND GRANDE 30 W</b>		<b>REF.</b>	
 Ø 36		30 W	 Blanco neutro	<b>091793001</b>	Blanco
		2400 Lm	 >80	<b>091793010</b>	Plata
		4000 °K	 Policarbonato		



# FABRIK PLAFONES



	<b>FABRIK PEQUEÑO</b>		<b>REF.</b>	
	16 W	Cálido	<b>A10661620A</b>	Cromo
	1280 Lm	>80		
	3000 °K	Metal y policarbonato		
	<b>FABRIK GRANDE</b>		<b>REF.</b>	
	24 W	Cálido	<b>A10662420A</b>	Cromo
	1920 Lm	>80		
	3000 °K	Metal y policarbonato		



# TIZIANO PLAFONES



	<b>TIZIANO PEQUEÑO</b>	<b>REF.</b>	
4 60,5	12 W     Blanco neutro 685 Lm     >80 4000 °K     Metal y policarbonato	<b>A10761210</b>	Cromo
	<b>TIZIANO GRANDE</b>	<b>REF.</b>	
6 90,5	18 W     Blanco neutro 1109 Lm     >80 4000 °K     Metal y policarbonato	<b>A10761810</b>	Cromo









NOVEDADES **FLEXOS**



GANCEBO FLEXOS



# GANCEBO FLEXOS



33,7	<b>GANCEBO</b>	<b>REF.</b>	
21,8	12 W    CRI >80	<b>091271010</b>	Plata
44	1200 Lm    Polycarbonato		

- 3 intensidades LED
- ENERGY Saving
- USB
- RGB Night Light





GANCEBO





**HOBA** FLEXOS



# HOBA FLEXOS



	<b>HOBA</b>		<b>REF.</b>	
	46,8	7,8 W          >80	<b>091171001</b>	Blanco
	780 Lm          Policarbonato			



- 3 intensidades LED
- ENERGY Saving
- USB
- RGB Night Light



HOBA





CHACO FLEXOS

12:05

DATE

TEMP

12.21.21



# CHACO FLEXOS



	<b>CHACO</b>		<b>REF.</b>	
	10 W	Cálido Blanco neutro Blanco frío	<b>091371001</b>	Blanco
	1350 Lm	CRI >80		
	3000 °K 4000 °K 6500 °K	Policarbonato		


- 3 intensidades LED
- ENERGY Saving
- USB
- Función reloj
- Indicador temperatura
- Night Light




CHACO

# MELÍADES FLEXOS




	MELÍADES	REF.	
	 1XE27	095771001	Blanco
	 1XE27	095771009	Negro
	 Metal		

CE   230V   





# ARCADIO FLEXOS



	ARCADIO	REF.	
	5 W		<b>095671001</b> Blanco <b>095671009</b> Negro <b>095671007</b> Rojo <b>095671000</b> Blanco/Rosa <b>095671006</b> Verde <b>095671008</b> Azul <b>095671050</b> Amarillo
	500 Lm	>80	
	6500 °K	Metal y policarbonato	





# CORINTO FLEXOS



	<b>CORINTO</b>	<b>REF.</b>	
	1XE27	<b>095571001</b>	Blanco
	Metal	<b>095571009</b>	Negro
		<b>095571007</b>	Rojo
		<b>095571050</b>	Amarillo
		<b>095571006</b>	Verde
		<b>095571008</b>	Azul



CORINTO





MEGARA FLEXOS





# MEGARA FLEXOS



26	MEGARA	REF.	REF.
	 1XE27	095371001	Blanco
		095371009	Negro
	 Metal	095371007	Rojo
		095371000	Rosa
		095371006	Verde
		095371008	Azul



MEGARA



# SICION FLEXOS



27	SICION	REF.	REF.
	 1XE27	095471001	Blanco
		095471009	Negro
	 Metal	095471007	Rojo
		095471000	Rosa
		095471006	Verde
		095471008	Azul

11

28







# AURA FLEXOS



39	AURA	REF.	REF.	
	 6 W	 Blanco neutro	<b>090671001</b> <b>090671010</b>	Blanco Plata
	 540 Lm	 >80		
	 4000 °K	 Policarbonato		





# BRISA FLEXOS



16	BRISA		REF.	
 45 Ø10,5	 7 W	 Blanco neutro	<b>090871001</b>	Blanco
	 630 Lm	 >80	<b>090871009</b>	Negro
	 4000 °K	 Policarbonato		











NOVEDADES **EXTERIOR**

# AMBIENTE EXTERIOR



	<b>AMBIENTE</b>	<b>REF.</b>	
	FAROLA GRANDE	<b>100941309</b>	Negro
	1XE27		
	Policarbonato		



	<b>AMBIENTE</b>	<b>REF.</b>	
	FAROLA MEDIANA	<b>100941209</b>	Negro
	1XE27		
	Policarbonato		







# AMBIENTE EXTERIOR



AMBIENTE  
FAROLA PEQUEÑA

REF.



100941109

Negro



1XE27



Polycarbonato



AMBIENTE  
APLIQUE

REF.



100961009

Negro



1XE27



Polycarbonato







	<b>AMBIENTE PLAFÓN</b>	<b>REF.</b>	
	1XE27	<b>100981009</b>	Negro
37	Policarbonato		
Ø 25			

	<b>AMBIENTE SOBREMURO</b>	<b>REF.</b>	
	1XE27	<b>100971009</b>	Negro
37	Policarbonato		
Ø 25			





# AZIBO EXTERIOR



AZIBO APLIQUE		REF.	
 14	 4,2 W	 Blanco neutro	<b>A11160155B</b>
	 400 Lm	 >80	Antracita
	 4000 °K	 Aluminio y cristal	
         			



		CABRIL APLIQUE			REF.	
	7,2	 10 W	 Blanco neutro	<b>088761055</b>		Antracita
	5,5	 1000 Lm	 >80			
23		 4000 °K	 Aluminio y cristal			





CUBA EXTERIOR


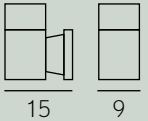






















# CUBA EXTERIOR



		CUBA APLIQUE PEQUEÑO		REF.		
		9 W		Blanco neutro	<b>093761028</b>	Gris
		720 Lm		>80	<b>093761009</b>	Negro
		4000 °K		Aluminio y metacrilato		
         						



		<b>CUBA APLIQUE GRANDE</b>		<b>REF.</b>	
	18 W	Blanco neutro	Gris Negro	<b>093762028</b> <b>093762009</b>	
	1440 Lm	CRI >80			
	4000 °K	Aluminio y metacrilato			
		<b>CUBA BALIZA</b>		<b>REF.</b>	
	9 W	Blanco neutro	Gris Negro	<b>093771028</b> <b>093771009</b>	
	720 Lm	CRI >80			
	4000 °K	Aluminio y metacrilato			

# JAMAICA EXTERIOR



JAMAICA APLIQUE PEQUEÑO		REF.	
	9 W	Blanco neutro	<b>093661028</b> Gris
	720 Lm	CRI >80	<b>093661009</b> Negro
4000 °K	Aluminio y metacrilato		



# EXTERIOR JAMAICA



		JAMAICA APLIQUE GRANDE		REF.	<input type="radio"/>
	18 W	Blanco neutro	<b>093662028</b>	Gris	<input type="radio"/>
	1440 Lm	CRI >80	<b>093662009</b>	Negro	
	4000 °K	Aluminio y metacrilato			
		JAMAICA BALIZA		REF.	<input type="radio"/>
	9 W	Blanco neutro	<b>093671028</b>	Gris	<input type="radio"/>
	720 Lm	CRI >80	<b>093671009</b>	Negro	
	4000 °K	Aluminio y metacrilato			

# PUERTO RICO EXTERIOR



PUERTO RICO APLIQUE PEQUEÑO		REF.	
			9 W
			Blanco neutro
			720 Lm
			CRI >80
			4000 °K
			Aluminio y metacrilato
		<b>093861028</b>	Gris
		<b>093861009</b>	Negro





EXTERIOR **PUERTO RICO**



		PUERTO RICO APLIQUE GRANDE	REF.	
	18 W	Blanco neutro	093862028	Gris
	1440 Lm	CRI >80	093862009	Negro
	4000 °K	Aluminio y metacrilato		
		PUERTO RICO BALIZA	REF.	
	9 W	Blanco neutro	093871028	Gris
	720 Lm	CRI >80	093871009	Negro
	4000 °K	Aluminio y metacrilato		

# COURA EXTERIOR



	<b>COURA</b> APLIQUE	<b>REF.</b>	
	1XE27	<b>A11060155</b>	Antracita
	Aluminio y policarbonato		



	<b>COURA</b> BALIZA PEQUEÑA	<b>REF.</b>	
	1XE27  Aluminio y policarbonato	<b>A11070155</b>	Antracita


	<b>COURA</b> BALIZA GRANDE	<b>REF.</b>	
	1XE27  Aluminio y policarbonato	<b>A11040155</b>	Antracita



# SIMONTE EXTERIOR



Posibilidad de angular la luz en cualquiera de los dos sentidos.

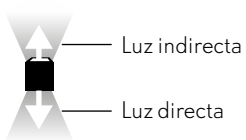
		SIMONTE APLIQUE		REF.	
	12	 6 W	 Cálido	<b>A11960601A</b>	Blanco
	10	 660 Lm	 >80	<b>A11960609A</b>	Negro
13,5		 3000 °K	 Aluminio		





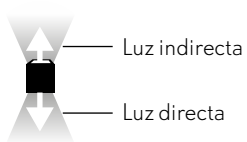


# SOURE EXTERIOR



SOURE APLIQUE	REF.						CRI	
 11	A13460801A	3000 °K	Cálido					
	A13460801B	4000 °K	Blanco neutro	Blanco	8 W	650 Lm	>80	Aluminio
	A13460801S	6500 °K	Blanco frío					
 9,8 11	A13460809A	3000 °K	Cálido					
	A13460809B	4000 °K	Blanco neutro	Negro	8 W	650 Lm	>80	Aluminio
	A13460809S	6500 °K	Blanco frío					

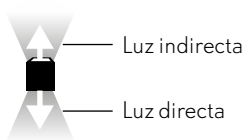




SABOR APLIQUE	REF.							
9,5	A13360801A	3000 °K	Cálido					
	A13360801B	4000 °K	Blanco neutro	Blanco	8 W	650 Lm	>80	Aluminio
	A13360801S	6500 °K	Blanco frío					
11	A13360809A	3000 °K	Cálido					
	A13360809B	4000 °K	Blanco neutro	Negro	8 W	650 Lm	>80	Aluminio
	A13360809S	6500 °K	Blanco frío					

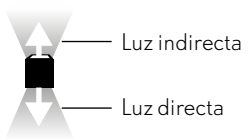


# CAVALUM EXTERIOR



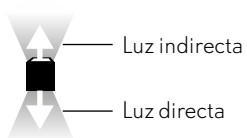
	CAVALUM APLIQUE	REF.	
10	1XG9	089160155	Antracita
9	Aluminio y cristal		
9			





	<b>CORGO</b> APLIQUE	<b>REF.</b> 089060155	Antracita
	1XE27	Aluminio y cristal	
26			

# MISSISSIPI EXTERIOR

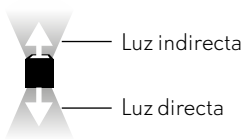


		MISSISSIPI APLIQUE	REF.	
		 1XE27  Aluminio y cristal	<b>040581001</b>	Blanco
11	29		12	<b>040581028</b>
        				





# TUA EXTERIOR



		<b>TUA</b> APLIQUE	<b>REF.</b>	
		1XE27	<b>088960128</b>	Gris
		Aluminio y cristal		





# TAMEGA EXTERIOR































	<b>TAMEGA</b> APLIQUE	<b>REF.</b>	
	 1XE27	<b>088860128</b>	Gris
	 Aluminio y cristal		

CE    230V  120°   







## LISTADO DE SÍMBOLOS PARA UNA ORIENTACIÓN RÁPIDA

	Esta luz o artículo cumple con los requisitos básicos establecidos por la Directiva de la UE.		Clase energética tipo A++ (la más eficiente)
	Reutilizable según ley de la Directiva de Residuos de Aparatos Eléctricos y Electrónicos		Clase energética tipo A+ (muy eficiente)
	Número de referencia del artículo.		Clase energética tipo A (eficiente)
	IP44. Protección contra cuerpos extraños sólidos con un diámetro >1 mm. Protección contra salpicaduras de agua.		Luz difusa general.
	IP54: Protegido contra la entrada de polvo (la cantidad que entra no interfiere con el funcionamiento del dispositivo) Protección contra salpicaduras de agua.		Luz directa.
	IP65. Protección completa contra contacto, protección contra penetración de polvo. Protegido contra los chorros de agua (desde todas las direcciones)		Luz indirecta.
	La potencia específica es de 230 voltios.		Luz directa + luz indirecta.
	Este artículo está destinado exclusivamente para uso en interiores.		Proyectores orientados.
	Este artículo es adecuado para uso en interiores y exteriores.		Spot dirigido orientable 360°.
	Artículo con tecnología LED integrada.		El ángulo de apertura de las ópticas es de 36°.
	El artículo se envía con sus correspondientes bombillas.		El ángulo de apertura de las ópticas es de 95°.
	Bombillas no incluidas en el envío del artículo.		El ángulo de apertura de las ópticas es de 120°.
	La vida promedio del módulo LED (u otra tecnología) es de aproximadamente 25.000 horas.		Color general del artículo.
	La vida promedio del módulo LED (u otra tecnología) es de aproximadamente 30.000 horas.		Materiales de fabricación con los que está compuesto el producto.


 Cantidad de bombillas y tipo de base o casquillo que necesitará la lámpara.


 Cantidad de bombillas necesario y uso de bombilla tipo GU10.

 Cantidad de bombillas necesario y uso de bombilla tipo G9.

 Consumo lumínico expresado en vatios W.

 Flujo lumínico expresado en lúmenes Lm.

 Temperatura de la luz expresada en grados kelvin °K.


 Color o tono de la luz según su temperatura expresada en °K. El color puede ser cálido (amarillo), blanco neutro o blanco frío.

 Índice de reproducción cromática o *colour rendering index* (IRC)

 Instalación en superficie.

 Instalación encastrada.

 Diámetro de embutido o empotramiento expresado en centímetros.

 Rectángulo de embutido o empotramiento expresado en centímetros.


 Medida del diámetro del artículo expresado en centímetros.


 3 intensidades LED.


 ENERGY Saving.


 USB


 Función reloj.


 Indicador temperatura.


 RGB Night Light. Con luz nocturna RGB.



 Night Light. Con luz nocturna.

 Control remoto incluido.

 Con altavoz para instalar hilo musical.

 Recepción bluetooth: es posible mandar tu música desde cualquier dispositivo móvil al altavoz a través de la tecnología inalámbrica bluetooth.

 Perfil del artículo muy fino o extrafino.

  Esta bombilla \*E27 en realidad es una tulipa con una bombilla \*E14 en su interior, la cual puede sustituirse por otra sin problema.

NOTA  
Las medidas del presente catálogo están expresadas en centímetros.

# Condiciones de venta

---

## 1. TRANSPORTE

FABRILAMP se hará responsable de los costes derivados del transporte de pedidos que superen un importe de 300,00 euros (IVA no incluido) Para pedidos de menor importe, los costes de transporte correrán por cuenta del comprador.

Para los envíos de mercancía a Canarias, Baleares, Ceuta y Melilla se procederá de la misma forma, expuesta anteriormente, entregando el pedido en el puerto de la Península que nos indique el cliente.

En caso de envíos al extranjero, todos los gastos serán de cuenta del cliente.

## 2. RECLAMACIONES-DEVOLUCIONES

El plazo máximo de reclamación será de 7 días a contar desde el momento en que la mercancía esté en casa del cliente. Las reposiciones se abonarán cuando se retire el material defectuoso, en su embalaje original y sin ningún tipo de manipulación de la mercancía.

En caso de mercancía enviada por agencia, tendrá un plazo de 24 horas para reclamar las roturas o pérdidas producidas por el transporte.

## 3. MODIFICACIONES

Los precios de los productos que aparecen en la tarifa vigente, podrán sufrir cambios y variaciones sin previo aviso y sin necesidad de ser comunicados.

## 4. LITIGIOS

Las partes se someterán expresamente a la jurisdicción de los juzgados y tribunales de la ciudad de Sevilla, con expresa renuncia a cualquier otro fuero que pudiese corresponderle.

# Sale conditions

---

## 1. DELIVERY

FABRILAMP will be responsible for the delivery costs provided that the order price is higher than 300,00 euros (VAT not included). For orders at a lower price, delivery costs will be included in the invoices according to current charges.

For goods deliveries to the Canary Islands, Baleares, Ceuta and Melilla the same procedure as the above mentioned one will be followed, being the final destination the Peninsula harbour requested by the customer.

## 2. COMPLAINTS-REFUNDS

The complaint deadline will be 7 days from the moment the order is received by the customer. Refunds will be made when the faulty order is collected in its original packing and without any kind of manipulation.

Should the order be delivered by an agency, there will be a deadline of 24 hours to make a complaint about good broken or lost during delivery.

## 3. ALTERATIONS

The prices of goods included on the current price list can change or vary without previous notice not need to be communicated.

## 4. LITIGATION

Both parties will be subject to the jurisdiction of Sevilla Court in renunciation of any other which could be corresponded.

**FABRILAMP Iluminación, S.L.**  
— Fábrica de Lámparas —

C/ Trabajo, 4  
41309 La Rinconada SEVILLA

955 79 76 00

[olga@fabrilamp.com](mailto:olga@fabrilamp.com)

[www.fabrilamp.com](http://www.fabrilamp.com)







